

Sofern nicht anders angegeben, sind die Informationen über die Wertentwicklung, Portfolioaufgliederung und das Nettovermögen vom: 31. Mär 2018. Alle weiteren Daten per 19. Apr 2018.

Diese Werbemitteilung stellt keine Anlageempfehlung oder sonstigen Rat dar und dient rein zu Informationszwecken für Anleger in Deutschland. Anleger sollten vor einer Anlage die Wesentlichen Anlegerinformationen und den Verkaufsprospekt lesen.

## FONDSÜBERBLICK

Der Fonds zielt darauf ab, die Rendite auf Ihre Anlage durch eine Kombination aus Kapitalwachstum und Erträgen auf das Fondsvermögen zu maximieren. Der Fonds legt weltweit mindestens 70% seines Gesamtvermögens in Aktien von Unternehmen an, deren Geschäftstätigkeit überwiegend den Goldbergbau umfasst. Der Fonds wird Gold oder Metalle nicht in physischer Form halten.

## HYPOTHETISCHE WERTENTWICKLUNG VON 10.000



Wertentwicklung der Anteilsklasse in angezeigt und Wertentwicklung des Referenzindex in angezeigt. Die Wertentwicklung wird auf der Grundlage eines Nettoinventarwerts mit reinvestiertem Bruttoertrag angezeigt.

## ROLLIERENDE 12-MONATS-WERTENTWICKLUNG BIS ENDE DES LETZTEN QUARTALS

	31/3/2013- 31/3/2014	31/3/2014- 31/3/2015	31/3/2015- 31/3/2016	31/3/2016- 31/3/2017	31/3/2017- 31/3/2018
Anteilsklasse	-29,06%	-20,58%	10,41%	10,53%	-14,68%
Vergleichsindex	-37,30%	-23,45%	19,34%	13,35%	-5,98%

Die Wertentwicklung der Anteilsklasse wird auf der Grundlage des Nettoinventarwerts (NIW) zusammen mit dem reinvestierten Ertrag in EUR nach Gebühren errechnet. Die Wertentwicklung des Referenzindex wird in USD angezeigt.

## KUMULIERTE &amp; ANNUALISIERTE WERTENTWICKLUNG

	Kumuliert (%)				Annualisiert (% p.a.)			
	1M	3M	6M	Seit Jahresanfang	1 Jahr	3 Jahre	5 Jahre	Seit Auflage
Anteilsklasse	-0,69%	-11,52%	-12,42%	-11,52%	-14,68%	1,35%	-10,12%	-7,84%
Vergleichsindex	2,62%	-6,60%	-5,26%	-6,60%	-5,98%	8,34%	-9,40%	-6,79%
Quartil-Rang	k.A.	k.A.	k.A.	k.A.	k.A.	k.A.	k.A.	k.A.

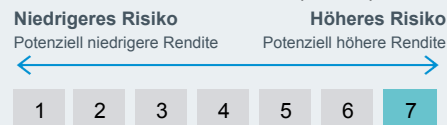
Die aufgeführten Zahlen beziehen sich auf die Wertentwicklung in der Vergangenheit. Die Wertentwicklung in der Vergangenheit ist kein zuverlässiger Indikator für die künftige Entwicklung und sollte nicht der alleinige Entscheidungsfaktor bei der Auswahl eines Produkts oder einer Anlagestrategie sein. Die Wertentwicklung der Anteilsklasse und des Referenzindex werden in EUR und die des Referenzindex des Hedgefonds in USD angezeigt. Die Wertentwicklung wird auf der Grundlage eines Nettoinventarwerts (NIW) mit reinvestiertem Bruttoertrag angezeigt, sofern vorhanden. Aufgrund von Währungsschwankungen kann Ihre Rendite höher oder geringer ausfallen, falls Sie in einer anderen Währung als derjenigen investieren, in der die Wertentwicklung in der Vergangenheit berechnet wurde. **Quelle:** BlackRock

**Wesentliche Risiken:** Der Fonds investiert einen erheblichen Vermögensanteil, der auf andere Währungen lautet. Daher beeinträchtigen Änderungen des betreffenden Wechselkurses den Wert der Anlage. Der Fonds ist in einer beschränkten Anzahl von Marktsektoren investiert.

(Fortsetzung auf Seite 2)

**Risiken im Zusammenhang mit Kapital.** Alle Finanzanlagen bergen ein Risikoelement. Daher werden der Wert Ihrer Anlage und die Erträge daraus Schwankungen unterliegen und Ihr ursprünglicher Anlagebetrag kann nicht garantiert werden.

## SYNTHETISCHER RISIKO- UND ERTRAGSINDIKATOR (SRRI)



## ECKDATEN

Anlageklasse	Aktien
Morningstar Kategorie	Sector Equity Other
Auflegungsdatum des Fonds	30. Dez 1994
Auflegung Anteilsklasse	30. Nov 2007
Basiswährung	USD
Basiswährung der Anteilsklasse	EUR
Fondsvermögen (Mio.)	4.312,71 USD
Vergleichsindex	FTSE Gold Mines Index (Price Return)
Domizil	Luxemburg
Fondsart	UCITS
ISIN	LU0326422689
WKN	AOM9SB
Bloomberg-Ticker	MIWGDUA
Ausschüttungshäufigkeit	Keine
Mindestanlagebetrag	5.000 USD*

\* oder Gegenwert der Währung

## FONDSMANAGER

Evy Hambro (Seit: 01. Jan 2002)  
Tom Holl (Seit: 01. Jul 2015)

## TOP-POSITIONEN (%)

NEWCREST MINING LTD	8,62
RANDGOLD RESOURCES LTD	8,29
AGNICO EAGLE MINES LTD	8,26
NEWMONT MINING CORP	6,99
GOLDCORP INC	4,82
FRANCO NEVADA CORP	4,61
WHEATON PRECIOUS METALS CORP	4,29
NORTHERN STAR RESOURCES LTD	4,27
KINROSS GOLD CORP	4,25
FRESNILLO PLC	4,18
	<b>58,58</b>

Positionen unterliegen Änderungen.



**Fortsetzung Wesentliche Risiken:** Im Vergleich zu den Volkswirtschaften der Industrienationen unterliegt der Wert von Anlagen in den Schwellenmärkten aufgrund von Abweichungen von allgemein akzeptierten Rechnungslegungsgrundsätzen oder aufgrund wirtschaftlicher oder politischer Instabilität unter Umständen einer höheren Volatilität. Der Fonds kann in Bergbautitel investieren, die im Vergleich zu anderen Anlagen häufig einer überdurchschnittlichen Volatilität unterliegen. Trends, die im allgemeinen Aktienmarkt auftreten, werden gegebenenfalls von Bergbaupapieren nicht widerspiegelt. Der Fonds wird Gold oder Rohstoffe nicht in physischer Form halten.

## AUFGLIEDERUNG NACH SEKTOREN (%)

	Fonds	Vergleichsindex	Aktiv
Gold	83,59	95,43	-11,84
Silver	11,11	4,57	6,53
Cash und/oder Derivate	2,65	0,00	2,65
Diverses	1,59	0,00	1,59
Diamonds	0,67	0,00	0,67
Copper	0,40	0,00	0,40

Negative Gewichtungen können das Ergebnis bestimmter Umstände (einschließlich Zeitabweichungen zwischen Handels- und Abrechnungszeitpunkten von Wertpapieren, die von den Fonds erworben werden) und/oder der Nutzung bestimmter Finanzinstrumente sein, darunter Derivate, die eingesetzt werden können, um Marktpositionen einzugehen oder zu verringern und/oder das Risikomanagement zu erweitern oder zu verringern. Allokationen unterliegen Änderungen.

## PORTFOLIOMERKMALE

<b>Gewichtete durchschnittliche Marktkapitalisierung (Mio.)</b>	8.532 USD
<b>Kurs-Buchwert-Verhältnis</b>	1,50x
<b>Kurs-Gewinn-Verhältnis</b>	23,09x

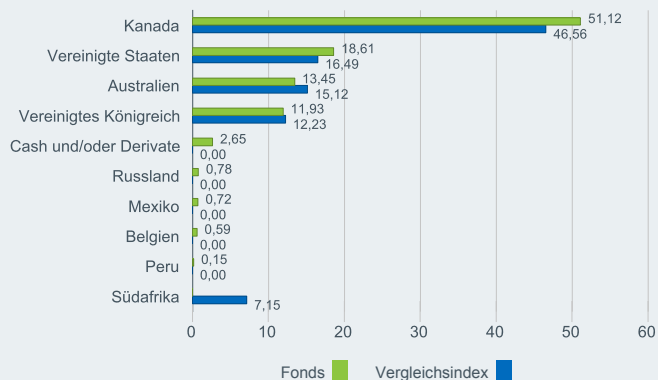
## GEBÜHREN

<b>Max. Ausgabeaufschlag</b>	5,00%
<b>Rücknahmegebühr</b>	0,00%
<b>Laufende Kosten</b>	2,07%
<b>Performancegebühr</b>	0,00%

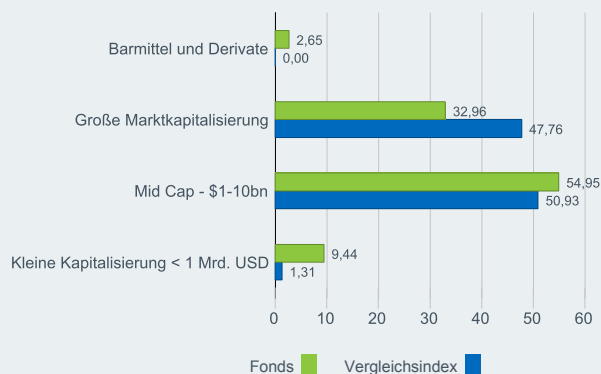
## HANDELSINFORMATIONEN

<b>Transaktionsabwicklung</b>	Transaktionsdatum +3 Tage
<b>Transaktionshäufigkeit</b>	täglich, berechnet auf Forward Pricing Basis

## TOP-LÄNDER (%)



## MARKTKAPITALISIERUNG (%)



## GLOSSAR

**Die Marktkapitalisierung (Market Cap):** entspricht dem Gesamtwert der von einem Unternehmen ausgegebenen Anteile, die an der Börse gehandelt werden.

**Die laufenden Kosten:** sind eine Kennzahl, die sämtliche jährlichen Kosten und sonstige vom Fonds zu leistende Zahlungen darstellt.

Das **KBV (Kurs-Buchwert-Verhältnis):** entspricht dem Verhältnis des aktuellen Schlusskurses der Aktie zum letzten vierteljährlichen Buchwert je Aktie.

**Kurs-Gewinn-Verhältnis:** Stellt das Verhältnis des Marktpreises je Anteil einer Gesellschaft gegenüber dem Gewinn je Anteil der Gesellschaft über einen Zeitraum von zwölf Monaten (in der Regel die letzten zwölf Monate oder der vorangegangenen zwölf Monate) dar.

**Quartil-Rang:** Kategorien eines Fonds in vier gleichen Gruppen auf der Grundlage ihrer Performance über einen bestimmten Zeitraum innerhalb des entsprechenden Sektors von Morningstar. Das oberste Quartil oder erste Quartil umfasst die führenden 25 % der Fonds, das unterste Quartil umfasst die untersten 25 % der Fonds.

**SRRI:** Ist ein auf der Volatilität des Fonds basierender Wert, der einen Hinweis auf das Gesamtrisiko und Ertragsprofil des Fonds gibt.

**Performancegebühr:** Wird Renditen in Rechnung gestellt, die der Fonds, sofern sie einer High Water Mark unterliegen, über die Performancegebühr seines Referenzindex hinaus erzielt. Weitere Informationen finden sie im Verkaufsprospekt.

+44 (0) 20 7743 33 investor.services@blackrock.com www.blackrockinvestments.de

## WICHTIGE INFORMATIONEN:

BlackRock Investment Management (UK) Limited (BIM(UK)L), sämtliche Rechte vorbehalten. Die Fondspersformance wurde nach den jährlichen Gebühren berechnet. Performancedaten lassen die bei der Ausgabe und Rücknahme der Anteile erhobenen Kommissionen und Kosten unberücksichtigt. Die angegebene Anzahl der gehaltenen Titel im Portfolio ist nur indikativ. BlackRock Global Funds (BGF) (die „Gesellschaft“) ist in Luxemburg als Société d'Investissement à Capital Variable (SICAV) errichtet und als Organismus für die gemeinsame Anlage in Wertpapieren (OGAW) in der EU zugelassen. Die Fondsanteile sind an der Luxemburger Börse notiert und nach der Richtlinie der Kommission 85/611/EWG anerkannt. Diese Werbemitteilung stellt keinen Anlage- oder sonstigen Rat dar und dient rein zu Informationszwecken. Die Entscheidung, Anteile der BGF zu zeichnen, muss auf Basis der Informationen des Verkaufsprospekts sowie der wesentlichen Anlegerinformationen, ergänzt um den jeweils aktuellen Jahres- und Halbjahresbericht, erfolgen, die Sie auf unserer Webseite abrufen können. BGF steht ausschließlich Nicht-US-Staatsbürgern (wie im Prospekt definiert) zu Anlagezwecken zur Verfügung. Vergangene Wertentwicklung ist kein verlässlicher Indikator für künftige Wertentwicklung. Der Wert der Anlage sowie das hieraus bezogene Einkommen können Schwankungen unterliegen und sind nicht garantiert. Es besteht die Möglichkeit, dass der Anleger nicht die gesamte investierte Summe zurückerhält, insbesondere bei kurzfristigen Anlagen. Dies gilt auch für den zu zahlenden Ausgabeaufschlag. Herausgegeben von BlackRock Investment Management (UK) Limited, einer Tochtergesellschaft von BlackRock, Inc., zugelassen und beaufsichtigt durch die Financial Conduct Authority, eingetragener Geschäftssitz: 12 Throgmorton Avenue, London, EC2N 2DL, Registernummer in England: 2020394. Weitere Informationen, der Verkaufsprospekt, die wesentlichen Anlegerinformationen, die Statuten sowie die Jahres- und Halbjahresberichte sind kostenlos und in Papierform beim Herausgeber und bei unseren Vertriebspartnern erhältlich. Zahlstelle in Deutschland ist die J.P. Morgan AG, CIB / Investor Services – Trustee & Fiduciary, Taunustor 1 (Taunus Turm), D-60310 Frankfurt am Main und in Österreich die Raiffeisen Zentralbank Österreich AG, Am Stadtpark 9, A-1030 Wien. Copyright © 2018 Morningstar, Inc. Alle Rechte vorbehalten. Die hierin enthaltenen Informationen (1) sind das Eigentum von Morningstar, (2) dürfen ohne eine ausdrückliche Lizenz weder kopiert noch verteilt werden, (3) können hinsichtlich Genauigkeit, Vollständigkeit und Aktualität nicht zugesichert werden. Morningstar ist nicht für Schäden oder Verluste verantwortlich, die aus der Verwendung von Ratings, Rating-Berichten oder hierin enthaltenen Informationen herrühren. Die Auszeichnungen reichen von "Bronze" bis „Gold“. © 2018 BlackRock, Inc. Sämtliche Rechte vorbehalten. BLACKROCK, iSHARES, BLACKROCK SOLUTIONS, BAUEN AUF BLACKROCK, WAS ALSO SOLL ICH MIT MEINEM GELD TUN und das stilisierte i Logo sind eingetragene und nicht eingetragene Handelsmarken von BlackRock, Inc. oder ihren Niederlassungen in den USA und anderen Ländern. Alle anderen Marken sind Eigentum der jeweiligen Rechteinhaber.