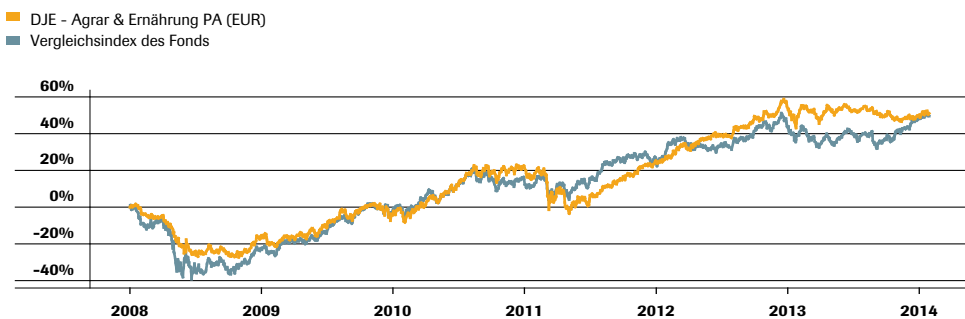


DJE - Agrar & Ernährung PA (EUR)

Strategie

Der Fonds investiert überwiegend in Aktien in- und ausländischer Unternehmen, die direkt oder indirekt in der Agrar- oder Nahrungsmittel-Wertschöpfungskette tätig sind. Es wird dabei unabhängig von einem Vergleichsindex agiert und die Investitionsquote in schwierigen Zeiten auf bis zu 51% reduziert. Aufgrund der rasant steigenden Weltbevölkerung und der damit erhöhten Nachfrage nach Nahrungsmitteln sollten sich Agrar- und Ernährungsaktien, trotz der zum Teil hohen Schwankungsbreite bei den Preisen der Agrarrohstoffe, längerfristig gut entwickeln. Aus ethischen Gründen werden weder physische Rohstoffe noch Derivate gekauft, die von deren Preisanstieg profitieren.

Wertentwicklung in Prozent gegenüber Vergleichsindex seit Auflage (02.06.2008)



Quelle: Bloomberg, eigene Darstellung.

Stand: 30.06.2014

Die dargestellten Grafiken und Tabellen zur Wertentwicklung beruhen auf eigenen Berechnungen und wurden nach der BVI-Methode³ berechnet und veranschaulichen die Entwicklung in der Vergangenheit. Zukünftige Ergebnisse können davon positiv wie negativ abweichen. Die Bruttowertentwicklung (BVI Methode) berücksichtigt alle auf Fondsebene anfallenden Kosten (z.B. die Verwaltungsvergütung), die Nettowertentwicklung zusätzlich den Ausgabeaufschlag. Weitere Kosten können auf Kundenebene individuell anfallen (z.B. Depotgebühren, Provisionen und andere Entgelte). Modellrechnung (netto): Ein Anleger möchte für 1.000 Euro Anteile erwerben. Bei einem max. Ausgabeaufschlag von 5,00 % muss er dafür einmalig bei Kauf 50,00 Euro aufwenden. Zusätzlich können Depotkosten anfallen, die die Wertentwicklung mindern. Die Depotkosten ergeben sich aus dem Preis- und Leistungsverzeichnis Ihrer Bank. Angaben zu der Entwicklung in der Vergangenheit sind kein zuverlässiger Indikator für zukünftige Wertentwicklungen.

Die größten Branchen in Prozent des Fondsvolumens (30.05.2014)

1. NICHTZYKLISCHE KONSUMGÜTER	49,12%
2. GRUNDSTOFFE	22,31%
3. INDUSTRIE	15,74%
4. ZYKLISCHE KONSUMGÜTER	5,08%
5. KOMMUNIKATION	2,90%
6. VERSCHIEDENES	0,66%

Die größten Positionen in Prozent des Fondsvolumens (30.05.2014)

1. GLANBIA PLC	6,52%
2. QUIMICA Y MINERA CHIL-SP ADR	5,29%
3. MOSAIC CO/THE	4,31%
4. THAI UNION FROZEN PROD-FOREI	3,91%
5. SAPUTO INC	3,73%
6. NUTRECO HOLDING N.V.	3,66%
7. POTASH CORP OF SASKATCHEWAN	3,60%
8. THAI BEVERAGE PCL	3,60%
9. SUPER GROUP LTD	3,24%
10. CERMAQ ASA	2,93%

Fondsporträt per 30.06.2014

Rücknahmepreis:	151,03 EUR
Ausgabepreis:	158,58 EUR
ISIN:	LU0350835707

Anlageberater des Fonds: DJE Kapital AG



Verantwortlich:
Jörg Dehning

Vergleichsindex des Fonds³

50% DAXGlobal Agribusiness Perf. Ind., 50% MSCI World Food, Beverage and Tobacco (Perf. Ind.) ¹
--

Die größten Länder in Prozent des Fondsvolumens (30.05.2014)

1. USA	19,52%
2. Irland	10,10%
3. Kanada	9,72%
4. Thailand	8,22%
5. Norwegen	7,88%

Asset Allocation in Prozent des Fondsvolumens (30.05.2014)³

Aktien	96,75%
Kasse	3,25%

Ratings & Auszeichnungen⁴

Morningstar Rating Gesamt²: ★★★★★

Alternative Investments Award 2012:
1. Platz, Rohstoffe/Aktienfonds, Branche
Agrar, 1 Jahr

€uro Fund Award 2013:
1. Platz, Aktienfonds Konsum, 1 Jahr,
Deutschland

¹, ² siehe Seite 4

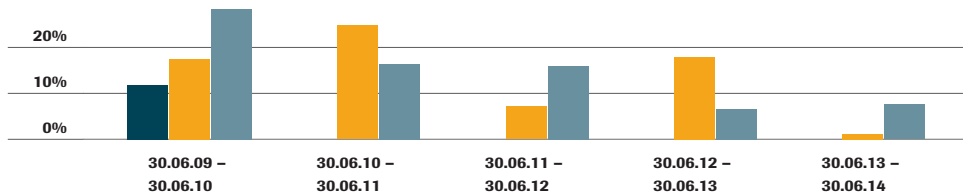
³ siehe Homepage
(www.dje.de/fonds/fondswissen/
glossar)

⁴ Quellenangaben siehe Homepage
(www.dje.de/DE_de/unternehmen/
auszeichnungen)

DJE - Agrar & Ernährung PA (EUR)

Wertentwicklung in Prozent gegenüber Vergleichsindex der letzten 5 Jahre

- Fonds (netto) unter Berücksichtigung des maximalen Ausgabeaufschlags von 5%
- Fonds (brutto) DJE - Agrar & Ernährung PA (EUR)
- Vergleichsindex des Fonds



Quelle: Bloomberg, eigene Darstellung. Berechnung der Wertentwicklung nach BVI-Methode, d.h. ohne Berücksichtigung des Ausgabeaufschlags. Stand: 30.06.2014
Die dargestellten Grafiken und Tabellen zur Wertentwicklung beruhen auf eigenen Berechnungen und wurden nach der BVI-Methode³ berechnet und veranschaulichen die Entwicklung in der Vergangenheit. Zukünftige Ergebnisse können davon positiv wie negativ abweichen. Die Bruttowertentwicklung (BVI Methode) berücksichtigt alle auf Fondsebene anfallenden Kosten (z.B. die Verwaltungsvergütung), die Nettowertentwicklung zusätzlich den Ausgabeaufschlag. Weitere Kosten können auf Kundenebene individuell anfallen (z.B. Depotgebühren, Provisionen und andere Entgelte). Modellrechnung (netto): Ein Anleger möchte für 1.000 Euro Anteile erwerben. Bei einem max. Ausgabeaufschlag von 5,00 % muss er dafür einmalig bei Kauf 50,00 Euro aufwenden. Zusätzlich können Depotkosten anfallen, die die Wertentwicklung mindern. Die Depotkosten ergeben sich aus dem Preis- und Leistungsverzeichnis Ihrer Bank. Angaben zu der Entwicklung in der Vergangenheit sind kein zuverlässiger Indikator für zukünftige Wertentwicklungen.

Wertentwicklung gegenüber Vergleichsindex in Prozent

	1 M.	lfd. Jahr	1 J.	3 J.	3 J. (p.a.)	5 J.	5 J. (p.a.)	seit Auflage	seit Auflage (p.a.)
Fonds	0,70	-2,40	1,12	27,76	8,50	87,22	13,35	51,03	7,02
Vergleichsindex	0,79	6,97	7,57	33,00	9,96	98,73	14,72	49,57	6,85

Stand: 30.06.2014

Risikokennzahlen³

Standardabweichung (1 Jahr)	8,08%	Sharpe Ratio (1 Jahr)	0,16
Tracking Error (1 Jahr)	8,60%	Korrelation (1 Jahr)	0,26
Value at Risk (99% / 20 Tage)	-5,19%	Beta (1 Jahr)	0,45
Maximum Drawdown (1 Jahr)	-6,31%	Treynor Ratio (1 Jahr)	2,81

Stand: 30.06.2014

Monatlicher Kommentar des Anlageberaters

Im Zuge einer gewissen Beruhigung der politischen Lage in der Ukraine kam es an den internationalen Agrarrohstoffmärkten zu Gewinnmitnahmen. Insbesondere der Kaffeepreis gab einen Großteil seiner jüngsten Gewinne wieder ab, nachdem die früheren Befürchtungen hinsichtlich eines größeren Ernteausfalls in Brasilien sich nun als etwas übertrieben herausstellen. Trotzdem kam die Aktie des asiatischen Kaffeeanbieters Super Group stärker unter Druck, da das Unternehmen im ersten Quartal unter preisbedingten Vorziehkäufen in Indonesien und der verhaltenen Nachfrage aus Thailand litt. Da beides eher temporäre Belastungen darstellen, hält das Fondsmanagement des DJE - Agrar & Ernährung dennoch weiterhin an der Position fest, zumal die Übernahmewelle im Kaffeesegment vermutlich noch nicht sein Ende gefunden hat. Das angekündigte Zusammengehen von Mondelez (Jacobs, Tassimo) und D.E Master Blenders (Senseo, Douwe Egberts) kann als ein Indiz für das fortgesetzte Interesse an Akquisitionen innerhalb der Branche gewertet werden. Ansonsten erhöhte Ende Mai das Fondsmanagement im Hinblick auf weitere Notenbankmaßnahmen die Investitionsquote. Unter anderem wurde vor dem Hintergrund fester Kalidungemittelpreise die Gewichtung beim südamerikanischen Anbieter SQM nochmals aufgestockt.

Stammdaten

ISIN:	LU0350835707
WKN:	A0NGGC
Bloomberg:	DJAGERP LX
Reuters:	LU0350835707.LUF
Kategorie:	Themenfonds allgemein Welt
KVG / KAG:	DJE Investment S.A.
Anlageberater:	DJE Kapital AG
Risikoklasse ³ :	4
Fondstyp:	ausschüttend
Geschäftsjahr:	01.07. - 30.06.
Auflagedatum:	02.06.2008
Fondsvolumen (30.06.2014):	164,28 Mio. EUR
TER p.a. (30.06.2013) ³ :	1,93%

Kosten³

Ausgabeaufschlag:	5,00%
Verwaltungsvergütung p.a.:	1,30%
Depotbankgebühr p.a.:	0,10%
Beratervergütung p.a.:	0,30%
bis zu 10% p.a. der Wertentwicklung über 6% p.a. (Hurdle-Rate). High-Water-Mark über die letzten 5 Jahre.	

Kontakt

DJE Investment S.A.
Tel.: +352 2692522-0
E-Mail: info@dje.lu
www.dje.lu

DJE Kapital AG
Tel.: +49 89 790453-0
E-Mail: info@dje.de
www.dje.de

³ siehe Homepage
(www.dje.de/
fonds/fondswissen/glossar)

DJE - Agrar & Ernährung PA (EUR)

DJE Kapital AG

Die DJE Kapital AG stützt sich auf mehr als 40 Jahre Erfahrung in der Vermögensverwaltung und ist heute einer der größten bankenunabhängigen Finanzdienstleister im deutschsprachigen Raum. Die Anlagestrategie, sowohl im Aktien- als auch im Rentenbereich, beruht auf der eigens entwickelten FMM-Methode, der ein systematischer Ansatz fundamentaler, monetärer und markttechnischer Indikatoren zugrunde liegt.

Zielgruppe

Der Fonds eignet sich für Anleger

- + mit mittel- bis langfristigem Anlagehorizont
- + welche die weltweiten Anlagechancen in diesem Bereich gezielt nutzen möchten
- + die eine aussichtsreiche, aber spekulativere Depotbeimischung suchen

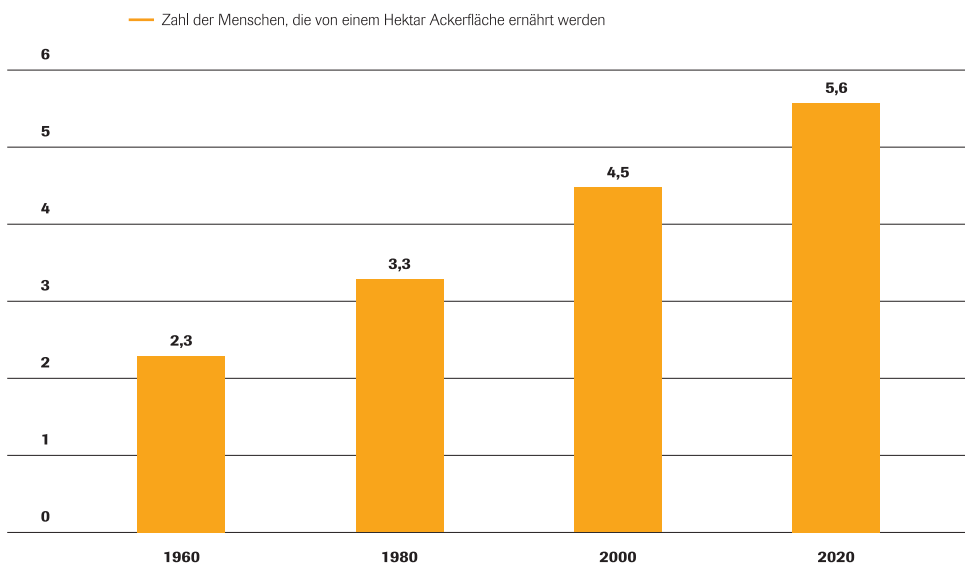
Der Fonds eignet sich nicht für Anleger

- mit kurzfristigem Anlagehorizont
- die einen sicheren Ertrag anstreben
- die keine erhöhten Wertschwankungen akzeptieren

Investmentkonzept

Neben dem stetigen Bevölkerungswachstum zählt die zunehmende Nachfrage nach proteinreichen Nahrungsmitteln im Zuge des steigenden Wohlstandsniveaus in den Entwicklungsländern zu den Haupttreibern der Agrarpreise. Die fortschreitende Urbanisierung dürfte zugleich eine Verknappung der Anbauflächen bewirken und damit ein Schließen der entstehenden Angebotslücke im Agrarbereich verhindern. Gemäß der Ernährungs- und Landwirtschaftsorganisation der Vereinten Nationen (FAO) könnten Dürren und Überschwemmungen zukünftig den weltweiten Ernteertrag um weitere 20 bis 40% senken. Um das sich abzeichnende Nahrungsmitteldefizit zumindest einzudämmen, dürfte der Bedarf an moderner Landmaschinen- und Bewässerungstechnik, effizientem Saatgut, Pflanzenschutz-beziehungsweise Düngemitteln, Aquakulturen sowie geeigneten Futtermitteln nennenswert ansteigen. Hierdurch lässt sich der Ernteertrag pro Fläche steigern (siehe unten stehende Grafik). Der DJE - Agrar & Ernährung investiert vor diesem Hintergrund in Aktien ausgewählter Unternehmen, die von den genannten Nachfragetrends profitieren. Bei temporär sinkenden Agrarpreisen ist der Fonds zudem in der Lage, über gezielte Anlagen innerhalb der Nahrungsmittelindustrie, kurzfristig auch an sinkenden Rohstoffpreisen zu partizipieren. Zur Reduzierung des Risikos wird sowohl eine thematische als auch eine regionale Streuung des Portfolios angestrebt.

Anzahl Menschen, die von einem Hektar Ackerfläche ernährt werden



Quelle: Chr. Hansen Holding A/S

Stand: 01.09.2013

Chancen und Risiken

Chancen

- + Attraktive Wachstumsperspektiven im Agrar- und Ernährungsbereich
- + Aktives Portfoliomanagement beobachtet laufend die Branche
- + Risikostreuung durch professionelle Auswahl der Titel

Risiken

- Aktienkurse können marktbedingt relativ stark schwanken
- Erhöhte Kursschwankungen durch Fokussierung des Risikos auf spezifische Branchen
- Preisrisiken bei Anleihen, insbesondere bei steigenden Zinsen am Kapitalmarkt
- Länder- und Bonitätsrisiken der Emittenten

DJE - Agrar & Ernährung PA (EUR)

Rechtliche Hinweise:

Zahlen vorbehaltlich der Prüfung durch den Wirtschaftsprüfer zu den Berichtsterminen. Alle veröffentlichten Angaben stellen keine Anlageberatung oder sonstige Empfehlung dar, sondern geben lediglich eine zusammenfassende Kurzdarstellung wesentlicher Merkmale des Fonds. Alleinige Grundlage für den Kauf von Wertpapieren sind nur die aktuellen Verkaufsunterlagen (Wesentliche Anlegerinformationen (KID), Verkaufsprospekt, Jahresbericht und - falls dieser älter als acht Monate ist - der Halbjahresbericht) zu den jeweiligen Investmentfonds. Die Verkaufsunterlagen sind kostenfrei bei der jeweiligen Fondsgesellschaft sowie Vertriebsgesellschaft oder unter www.dje.de erhältlich.

Alle Angaben und Einschätzungen sind indikativ und können sich jederzeit ändern. Diese Ausführungen gehen von unserer Beurteilung der gegenwärtigen Rechts- und Steuerlage aus. Die Angaben wurden mit Sorgfalt zusammengestellt. Für die Richtigkeit kann jedoch keine Gewähr übernommen werden. Änderungen vorbehalten.

Berechnungen der Wertentwicklung nach BVI-Methode, d. h. ohne Berücksichtigung des Ausgabeaufschlages. Individuelle Kosten wie beispielsweise Gebühren, Provisionen und andere Entgelte sind in der Darstellung nicht berücksichtigt und würden sich bei der Berücksichtigung negativ auf die Wertentwicklung auswirken. Anfallende Ausgabeaufschläge reduzieren das eingesetzte Kapital sowie die dargestellte Wertentwicklung. Angaben zu der Entwicklung in der Vergangenheit sind kein zuverlässiger Indikator für künftige Wertentwicklungen.

Die steuerliche Behandlung ist von den persönlichen Verhältnissen des Anlegers abhängig und kann Änderungen unterworfen sein. Nähere steuerliche Informationen enthält der Verkaufsprospekt. Bei der Vermittlung von Fondsanteilen können die Dr. Jens Ehrhardt Gruppe sowie deren Vertriebspartner Rückvergütungen aus Kosten erhalten, die von den Kapitalverwaltungsgesellschaften / Kapitalanlagegesellschaften gemäß den jeweiligen Verkaufsprospekten den Fonds belastet werden.

Die ausgegebenen Anteile dieses Fonds dürfen nur in solchen Rechtsordnungen zum Kauf angeboten oder verkauft werden, in denen ein solches Angebot oder ein solcher Verkauf zulässig ist. So dürfen die Anteile dieses Fonds weder innerhalb der USA noch an oder für Rechnung von in den USA steuerpflichtigen Personen oder in den USA ansässigen US-Personen zum Kauf angeboten oder an diese verkauft werden.

Dieses Dokument und die in ihm enthaltenen Informationen dürfen nicht in den USA verbreitet werden. Die Verbreitung und Veröffentlichung dieses Dokumentes sowie das Angebot oder ein Verkauf der Anteile können auch in anderen Rechtsordnungen Beschränkungen unterworfen sein.

¹⁾ Benchmark Quelle: MSCI. Weder MSCI noch andere Drittparteien, die an der Zusammenstellung, Berechnung oder Erstellung der MSCI Daten beteiligt sind oder damit in Verbindung stehen, geben ausdrückliche oder stillschweigende Gewährleistungen oder Zusicherungen bezüglich der Daten (oder der sich aus ihrer Nutzung ergebende Ergebnisse) ab. Insbesondere übernehmen die Parteien keinerlei Gewähr für die Eigenständigkeit, Genauigkeit, Vollständigkeit, allgemeine Gebrauchstauglichkeit oder Eignung für einen bestimmten Zweck der Daten. Ohne Einschränkung der vorstehende Bestimmungen haften MSCI, mit MSCI verbundene Unternehmen und Drittparteien, die an der Zusammenstellung, Berechnung oder Erstellung der Daten beteiligt sind oder damit in Verbindung stehen unter keinen Umständen für unmittelbare, mittelbare, besondere, Folge oder jede andere Art von Schäden (einschließlich entgangener Gewinne) sowie Schadenersatz, selbst wenn sie auf die Möglichkeit derartige Schäden hingewiesen wurden. Die MSCI Daten dürfen ohne die ausdrückliche schriftliche Zustimmung von MSCI nicht an Dritte weitergegeben oder verteilt werden.

²⁾ 2014 Morningstar, Inc. Alle Rechte vorbehalten. Die hierin enthaltenen Informationen: (1) sind für Morningstar und/oder ihre Inhalte-Anbieter urheberrechtlich geschützt; (2) dürfen nicht vervielfältigt oder verbreitet werden; und (3) deren Richtigkeit, Vollständigkeit oder Aktualität wird nicht garantiert. Weder Morningstar noch deren Inhalte-Anbieter sind verantwortlich für etwaige Schäden oder Verluste, die aus der Verwendung dieser Informationen entstehen. Die Wertentwicklung in der Vergangenheit ist keine Garantie für zukünftige Ergebnisse.