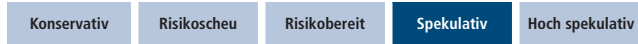


UniCommodities¹

Fonds für die Beteiligung an Rohstoffmärkten

Risikoklasse:² ■ geringes Risiko ■ mäßiges Risiko ■ erhöhtes Risiko ✕ hohes Risiko ■ sehr hohes Risiko
 Indikator wAI:² ■ bis 2 ■ bis 4 ■ bis 6 ✕ bis 7

Profil des typischen Anlegers



Der UniCommodities ist in die Risikoklasse orange eingestuft. Damit eignet sich der Fonds für spekulative Anleger, die hohe Risiken akzeptieren.

Haltedauerempfehlung in Jahren

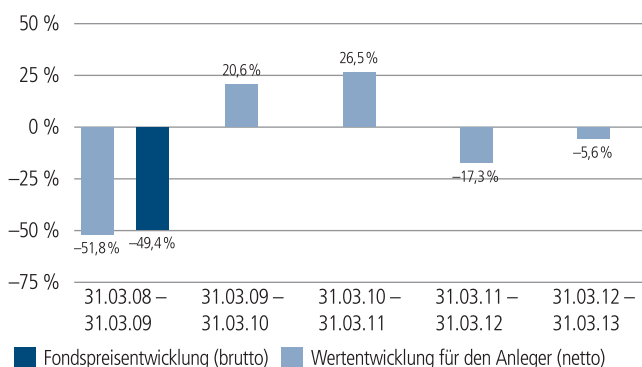


Der Fonds eignet sich für Kunden mit einem Anlagehorizont von 6 Jahren und länger.

Anlagestrategie

Das Fondsvermögen des UniCommodities wird in Derivate und verzinsliche Wertpapiere investiert. Derivative Finanzinstrumente ermöglichen die Partizipation an der Wertentwicklung von ausgewählten Rohstoff-Indices.

Historische Wertentwicklung per 31. März 2013



Indexierte Wertentwicklung der letzten fünf Jahre



| Zeitraum | Monat | seit Jahresbeginn | 1 Jahr | 3 Jahre | 5 Jahre | 10 Jahre | seit Auflegung | 2012 | 2011 | 2010 |
|--------------|-------|-------------------|--------|---------|---------|----------|----------------|--------|---------|--------|
| annualisiert | – | – | –5,6 % | –0,4 % | –9,6 % | – | –5,2 % | –3,4 % | –12,9 % | 13,1 % |
| absolut | 0,8 % | –1,5 % | –5,6 % | –1,2 % | –39,7 % | – | –30,7 % | – | – | – |

Abbildungszeitraum 31.03.2008 bis 31.03.2013. Die Grafik basiert auf eigenen Berechnungen gemäß BVI-Methode und veranschaulicht die Wertentwicklung in der Vergangenheit. Zukünftige Ergebnisse können sowohl niedriger als auch höher ausfallen. Die Bruttowertentwicklung berücksichtigt die auf Fondsebene anfallenden Kosten (z. B. Verwaltungsvergütung), ohne die auf Kundenebene anfallenden Kosten (z. B. Ausgabeaufschlag und Depotkosten) einzubeziehen. In der Netto-Wertentwicklung wird darüber hinaus ein Ausgabeaufschlag in Höhe von 5,0 Prozent im ersten Betrachtungszeitraum berücksichtigt. Zusätzlich können Wertentwicklung mindernde Depotkosten anfallen. Annualisiert: Durchschnittliche jährliche Wertentwicklung nach BVI-Methode. Absolut: Wertentwicklungsberechnung gesamt.

Erläuterungen der Fußnoten siehe letzte Seite.

4438-201303-001

UniCommodities¹

Fonds für die Beteiligung an Rohstoffmärkten

Kommentar des Fondsmanagements zur Anlagepolitik

Zeitraum: März 2013

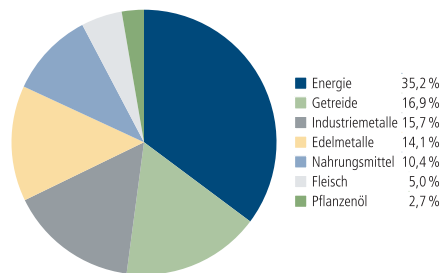
Der überwiegende Teil der Rohstoffe musste im März leichte Verluste hinnehmen. Lediglich im Energiesektor kam es zu steigenden Notierungen. Haupttreiber war hier der deutlich höhere Gaspreis, der im Vergleich zum Vormonat um fast 14 Prozent zulegte. Die ungewöhnlich langanhaltende kalte Witterungslage führte zu einem merklich steigenden Bedarf. Erstmals seit 18 Monaten kosteten eine Million Btu (British thermal Unit) daraufhin wieder mehr als 4 US-Dollar. Beim Ölpreis zeigte sich eine gegenläufige Entwicklung beider Sorten. Während der Preis für WTI zulegte, kam es bei der Nordseesorte Brent sogar zu leicht rückläufigen Notierungen. Gute Konjunkturdaten aus den USA stützen den WTI-Preis. In Europa hingegen führte die Krise in Zypern zu einer neuerlichen Verunsicherung. Hiervon waren nicht nur Anleger, sondern auch Einkaufsmanager in den Firmen betroffen, wie rückläufige Stimmungsindikatoren aufdeckten. Die Unsicherheit über die weitere wirtschaftliche Entwicklung lastete dann letztlich auf der Brent-Notierung. Im Ergebnis dessen näherten sich die Preise der beiden Ölsorten wieder etwas an. Ende März betrug die Differenz noch lediglich zehn US-Dollar. Das Fondsmanagement hatte sich entsprechend positioniert und konnte daher von den Preisrückgängen bei Brent-Öl profitieren.

Marginale Zuwächse gab es zudem bei Gold. Bedingt durch die vergleichsweise hohe Risikoneigung der Investoren waren Edelmetalle lange Zeit kaum gefragt. Erst die aufkommende Unsicherheit während der Verhandlungen mit Zypern über das Rettungspaket ließ den Goldpreis wieder steigen und die zuvor erlittenen Verluste ausgleichen.

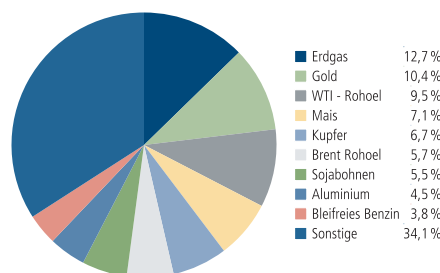
Wir hatten im März weiterhin auf Preissteigerungen von Kupfer gesetzt. Industriemetalle standen allerdings durchweg unter Abgabedruck. Schwächer als erwartet ausgefallene Konjunkturdaten aus China und erste Zweifel an dessen Wachstumsstärke brachten den Sektor unter Druck. Aluminium und Zink fielen daraufhin auf mehrmonatige Tiefstände.

Die Quelle der genannten Finanzmarktdaten ist, sofern nicht anders ausgewiesen, Datastream.

Rohstoff-Exposure nach Sub-Segmenten



Rohstoff-Exposure nach Rohstoffen



Kennzahlen bezogen auf das Fondsvermögen

| | |
|----------------------------------|----------|
| Ø Restlaufzeit ³ | 3 Monate |
| Ø Zinsbindungsdauer ⁴ | 2 Monate |
| Ø Rendite ⁵ | 0,3 % |

Aufgrund von Rundungen kann sich bei der Addition von Einzelpositionen ein von 100% abweichender Prozentwert ergeben.

Erläuterungen der Fußnoten siehe letzte Seite.

UniCommodities¹

Fonds für die Beteiligung an Rohstoffmärkten

Fondsinformationen

| | |
|--------------------------|--|
| WKN | A0JJ57 |
| ISIN | LU0249045476 |
| Auflegungsdatum | 25.04.2006 |
| Rücknahmepreis | 63,12 EUR |
| Fondsvermögen | 299 Mio. EUR |
| Fondswährung | EUR |
| Geschäftsjahr | 01.04. – 31.03. |
| Ertragsverwendung | ausschüttend Mitte Mai |
| Barausschüttung | 0,00 EUR (für das Geschäftsjahr 2011/2012) |
| Steuerpflichtiger Ertrag | 0,00 EUR (für das Geschäftsjahr 2011/2012) |
| Verfügbarkeit | grundsätzlich bewertungstäglich |
| Fondsgesellschaft | Union Investment Luxembourg S.A. |
| Depotbank | DZ PRIVATBANK S.A., Luxemburg |

Konditionen

| | |
|---|--|
| Ausgabeaufschlag ^{6,7} | 5,0 % vom Anteilwert. Von dem Ausgabeaufschlag erhält Ihre Bank abhängig von ihrem Vertriebsstatus bei der Fondsgesellschaft einmalig 90% bis 100 %. |
| Verwaltungsvergütung ⁷ | zzt. 1,20 % p.a., maximal 1,50 % p.a. Von der Verwaltungsvergütung erhält Ihre Bank abhängig von ihrem Vertriebsstatus bei der Fondsgesellschaft 25% bis 35 %. |
| Gesamtkostenquote (TER) ⁸ | 1,38 % |
| Erfolgsabhängige Vergütung ⁹ | 0,00 % |
| Ansparplan | Ab 50 Euro pro Rate möglich. |

Der richtige Fonds für Sie?!



Der Fonds eignet sich, wenn Sie ...

- ... Ihr Depot optimieren möchten.
- ... für tendenziell erhöhte Ertragschancen auch hohe Risiken in Kauf nehmen möchten.
- ... regelmäßig und komfortabel über einen Sparplan kleinere Beträge (schon ab 50,- Euro im UnionDepot) anlegen möchten.



Die Chancen im Einzelnen:

- Teilnahme an den Kurs- und Währungschancen der internationalen Rohstoffmärkte.
- Mittelbarer Zugang zu den internationalen Rohstoffmärkten durch einen aktiv gemanagten Fonds.
- Die Wertentwicklung der Rohstoffpreise ist weitgehend unkorreliert zur Entwicklung an den Aktien- und Anleihemärkten.
- Rohstoffe können zur Absicherung gegen eine steigende Inflation dienen.
- Breite Risikostreuung des Anlagekapitals durch Investition in eine Vielzahl von verschiedenen Rohstoffen und Rohstoffindizes.



Der Fonds eignet sich nicht, wenn Sie ...

- ... einen sicheren Ertrag anstreben.
- ... keine hohen Wertschwankungen akzeptieren möchten.



Die Risiken im Einzelnen:

- Risiko marktbedingter Kursschwankungen sowie Ertragsrisiko.
- Risiko des Anteilwertrückganges wegen Zahlungsverzug/ -unfähigkeit einzelner Aussteller bzw. Vertragspartner.
- Wechselkursrisiko.
- Erhöhte Kursschwankungen durch Konzentration des Risikos auf spezifische Branchen möglich.
- Erhöhte Kursschwankungen und Verlustrisiken bei Anlage in Schwellen- bzw. Entwicklungsländern möglich.
- Der Fondsanteilswert weist aufgrund der Zusammensetzung des Fonds (z.B. Derivate) und/oder der für die Fondsverwaltung verwendeten Techniken (z.B. Hebelwirkung) ein hohes Kursschwankungsrisiko auf.

Erläuterungen der Fußnoten siehe letzte Seite.

4438-201303-001

UniCommodities¹

Fonds für die Beteiligung an Rohstoffmärkten

¹ UniCommodities ist eine Anteilklasse des Sondervermögens Commodities-Invest.

² Die Risikoklassifizierung von Union Investment basiert auf verbundeinheitlichen Risikoprofilen. So lassen sich Union Investment-Fonds in ihrer Risikoklasse direkt mit anderen Wertpapieren der genossenschaftlichen FinanzGruppe vergleichen. Für Zwecke dieser Information wird die Risikoklasse einer Farbe zugewiesen. Regelmäßige Sparpläne dieses Fonds werden für den Zeitraum der Ansparphase im Vergleich zu einer Einmalanlage generell um eine Risikoklasse niedriger eingestuft. Die Risikofarbe rot wird bei Fonds vergeben, die ein sehr hohes Risiko bis hin zum möglichen vollständigen Kapitalverzehr aufweisen. Unabhängig von dieser Risikoklassifizierung wird in den wesentlichen Anlegerinformationen (wAI) ein gesetzlich vorgeschriebener Risikoindikator ausgewiesen. Dieser beruht auf einer Volatilitätsbetrachtung (Messung der Fondpreisschwankungen). Beide Systeme sind nicht identisch und können somit nicht direkt miteinander verglichen werden. Ausführliche Informationen zur Risikoklasse entnehmen Sie bitte dem Verkaufsprospekt.

³ Stichtagsbezogen auf das gesamte Rentenvermögen mit Kasse und Rentenderivaten sowie Durchschau auf Anlagen eines Zielfonds soweit technisch möglich. Bei Instrumenten mit vorzeitigem Kündigungsrecht wird die geschätzte wirtschaftliche Restlaufzeit ausgewiesen.

⁴ Stichtagsbezogen auf das gesamte Rentenvermögen mit Kasse und Rentenderivaten sowie Durchschau auf Anlagen eines Zielfonds soweit technisch möglich.

⁵ Stichtagsbezogen auf das gesamte Rentenvermögen mit Kasse und Rentenderivaten sowie Durchschau auf Anlagen eines Zielfonds soweit technisch möglich. In die Berechnung der Kennzahl gehen alle Finanzinstrumente mit einer auf maximal 20 Prozent gekappten Rendite der Rentenanlagen ein. Mit dieser Vorgehensweise wird vermieden, dass rechnerische Extremwerte von gering gewichteten Anlagen im Sondervermögen maßgebliche Auswirkungen auf die Renditekennzahl haben. Aussagen zur Höhe der Ertragsausschüttung, zu Risiken bzw. der zukünftigen Wertentwicklung können daraus nicht abgeleitet werden.

⁶ Wenn dieser Fonds in einer Versicherungslösung vermittelt wird, wird kein Ausgabeaufschlag erhoben.

⁷ In Abhängigkeit vom Vertriebsserfolg der Bank bei der Vermittlung von Fondsanteilen der Union Investment Gruppe kann sich der Vertriebsstatus der Bank während der Haltedauer ab dem Folgejahr kalenderjährlich innerhalb der genannten Bandbreiten ändern.

⁸ Die Gesamtkostenquote eines Fonds (TER) ist in den Wohlverhaltensregeln des BVI geregelt. Sie drückt die Summe der Kosten und Gebühren eines Fonds als Prozentsatz des durchschnittlichen Fondsvolumens innerhalb des jeweils letzten Geschäftsjahres aus.

⁹ Die erfolgsabhängige Vergütung beträgt bis zu einem Viertel des Betrages, um den die Anteilwertentwicklung die Entwicklung der Bemessungsgrundlage übersteigt. Sofern für das abgelaufene Geschäftsjahr eine solche erfolgsabhängige Vergütung angefallen ist, wird diese im entsprechenden Jahresbericht ausgewiesen, dabei können Geschäftsjahr und Vergleichsperiode voneinander abweichen.

Rechtlicher Hinweis

Diese Produktinformation stellt keine Handlungsempfehlung dar und ersetzt nicht die individuelle Anlageberatung durch eine Bank/ einen Vertriebspartner sowie den fachkundigen steuerlichen oder rechtlichen Rat.

Ausführliche produktspezifische Informationen, insbesondere zu den Anlagezielen, den Anlagegrundsätzen/ der Anlagestrategie, dem Risikoprofil des Fonds und den Risikohinweisen sind im Verkaufsprospekt dargestellt. Der Verkaufsprospekt enthält auch die für das Rechtsverhältnis der Kapitalanlagegesellschaft zu dem Anleger allein maßgeblichen Vertragsbedingungen. Der Verkaufsprospekt, die Vertragsbedingungen, die wesentlichen Anlegerinformationen und der letzte veröffentlichte Jahres- und Halbjahresbericht können kostenlos in deutscher Sprache von der Union Investment Luxembourg S.A., 308, route d'Esch, L-1471 Luxemburg und über die unten angegebene Kontaktmöglichkeit bezogen werden. Über diese Kontaktmöglichkeit sind auch Informationen zur Wohlverhaltensrichtlinie des BVI erhältlich.

Der zukünftige Anteilwert des Produkts kann gegenüber dem Erwerbszeitpunkt steigen oder fallen.

Die Gültigkeit der hier abgebildeten Informationen, Daten und Meinungsäußerungen ist auf den Zeitpunkt der Erstellung dieser Produktinformation beschränkt. Aktuelle Entwicklungen der Märkte, gesetzlicher Bestimmungen oder anderer wesentlicher Umstände können dazu führen, dass die hier dargestellten Informationen, Daten und Meinungsäußerungen gegebenenfalls auch kurzfristig ganz oder teilweise überholt sind.

Diese Produktinformation wurde von der Union Investment Luxembourg S.A. mit Sorgfalt entworfen und hergestellt, dennoch übernimmt die Union Investment keine Gewähr für die Aktualität, Richtigkeit und Vollständigkeit.

Union Investment übernimmt keine Haftung für etwaige Schäden oder Verluste, die direkt oder indirekt aus der Verteilung oder der Verwendung dieser Produktinformation oder seiner Inhalte entstehen.

Kontaktmöglichkeit: Union Investment Privatfonds GmbH, Wiesenhüttenstraße 10, 60329 Frankfurt am Main, Telefon 069 58998-6060, Telefax 069 58998-9000, service@union-investment.de, www.union-investment.de.