

Bei diesem Fondsporträt handelt es sich um Werbematerial und kein investmentrechtliches Pflichtdokument. Es dient lediglich der Information für den Anleger.<sup>1</sup>

WKN DK0EA3  
 ISIN LU0263138306  
 Stand 31.03.2013

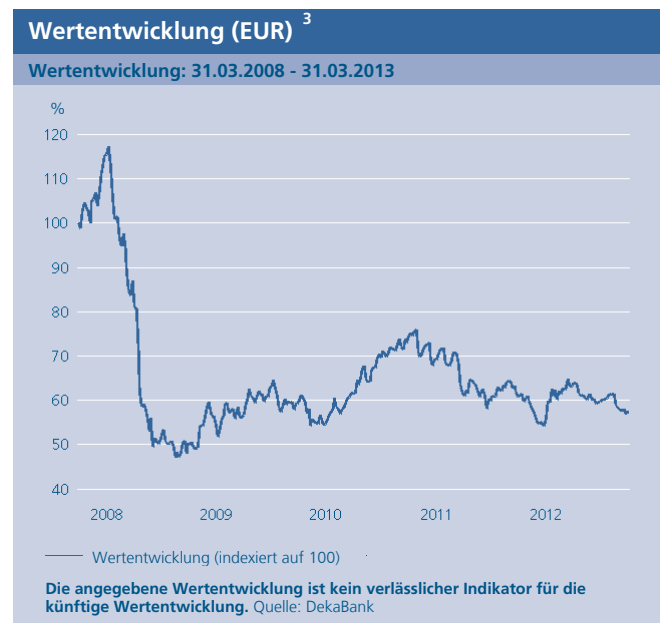
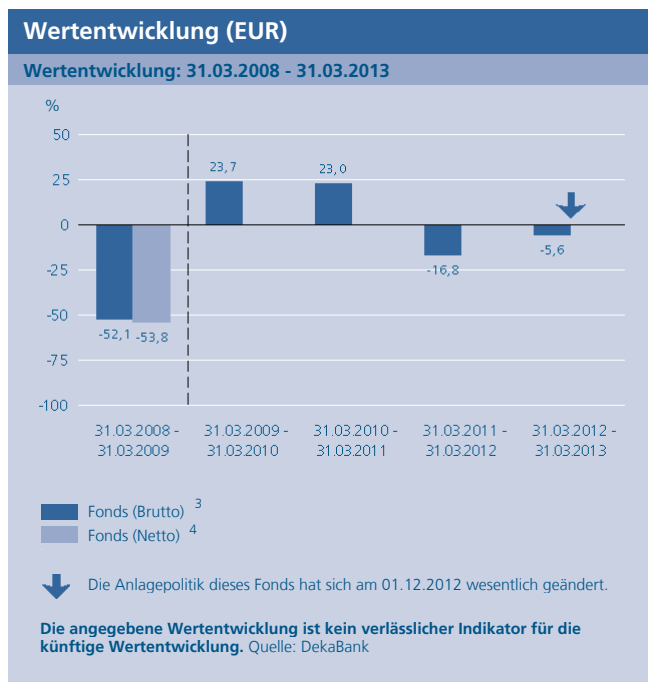
**Risiko- und Ertragsprofil<sup>2</sup>**



**Ziele und Anlagepolitik**

■ Das Anlageziel dieses Investmentfonds ist mittel- bis langfristiger Kapitalzuwachs durch eine indirekte Beteiligung an der Entwicklung der internationalen Rohstoff- und Warenterminmärkte. Dieses Ziel soll mittels derivativer Finanzinstrumente erreicht werden.

■ Der Fonds verfolgt die Strategie, über abgeleitete Finanzinstrumente (Derivate) indirekt in ausgewählte Rohstoffe zu investieren, um so an den Entwicklungen der jeweiligen internationalen Rohstoff- und Warenterminmärkte teilzuhaben. Den Derivaten liegen dabei nicht die Rohstoffe direkt, sondern Rohstoffindizes zu Grunde. Derart kann der Fonds in die Bereiche Energie, Landwirtschaft (außer Grundnahrungsmitteln) sowie Industrie- und Edelmetalle investieren. Zur Anlage in den Rohstoffmärkten über Derivate benötigt der Fonds jedoch nur einen Teilbetrag seines Vermögens, der verbleibende Teil wird in auf Euro lautende Geldmarkt- und Rentenpapiere bzw. in Tages-/Termingeld angelegt.



**Wertentwicklung (EUR)<sup>3</sup>**  
 Wertentwicklung: 31.12.2007 - 31.03.2013

Fonds (in %)	Jan	Feb	Mrz	Apr	Mai	Jun	Jul	Aug	Sep	Okt	Nov	Dez	(lfd.) Jahr
2008	3,3	13,5	-5,6	2,4	1,3	11,3	-12,1	-7,5	-13,8	-26,9	-5,5	-8,2	-43,2
2009	-1,8	-4,3	-0,6	2,7	13,5	1,1	-0,3	2,9	-3,2	8,7	0,2	3,0	22,9
2010	-7,6	1,2	0,6	0,5	-7,4	-1,3	6,6	-0,3	6,3	4,8	-0,6	9,7	11,8
2011	0,4	2,5	0,6	4,0	-4,5	-4,3	3,7	-1,3	-13,0	4,7	-4,6	-2,7	-14,9
2012	4,2	2,9	-5,6	0,7	-9,5	0,4	12,2	0,2	1,2	-3,5	0,8	-2,9	-0,6
2013	3,2	-5,1	-1,8										-3,9

Die angegebene Wertentwicklung ist kein verlässlicher Indikator für die künftige Wertentwicklung. Quelle: DekaBank

Bei diesem Fondsporträt handelt es sich um Werbematerial und kein investmentrechtliches Pflichtdokument. Es dient lediglich der Information für den Anleger.<sup>1</sup>

WKN DK0EA3  
 ISIN LU0263138306  
 Stand 31.03.2013

### Risikobetrachtung (EUR) in der Vergangenheit

	Max. Gewinn (%) <sup>5</sup>	Max. Verlust (%) <sup>5</sup>	Volatilität (%) <sup>6</sup>	Sharpe Ratio <sup>7</sup>
Fonds (1 Jahr)	20,6	-13,6	15,3	negativ
Fonds (3 Jahre)	43,6	-29,4	17,8	negativ

### Konditionen

Ausgabeaufschlag	3,75 %
Verwaltungsvergütung <sup>8</sup>	1,500 % p.a.
Kostenpauschale p. a. <sup>9</sup>	0,16 % p.a.
Laufende Kosten <sup>10</sup>	1,710 %

### Fondspreise (EUR)

Anteilpreis aktuell	70,59
Zwischengewinn <sup>11</sup>	0,00
T.I.S. (Taxable Income per Share)	0,98
52-Wochen-Hoch	80,66
52-Wochen-Tief	66,88
Fondsvermögen	83,5 Mio.

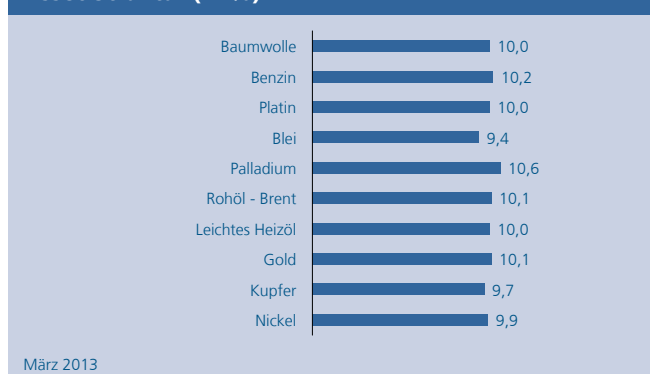
### Aktuelle Fondspolitik

Die Rohstoffmärkte tendierten im März größtenteils seitwärts. Das Fondsmanagement des Deka-Commodities behielt die akzentuierten Gewichtungen in WTI und Heizöl zu Lasten von Brent und Gasoil bei. In beiden Fällen engten sich die Preisdifferenzen im März wieder deutlich ein. Unterstützt wurde diese Entwicklung durch umfangreiche Instandsetzungs- und Instandhaltungsarbeiten an europäischen Raffinerien sowie die generell schwache europäische Ölnachfrage. Im Edelmetallbereich wurden akzentuierte Gewichtungen in Platin und Palladium durch eine zurückhaltende Positionierung in Gold finanziert. Ebenfalls hoch gewichtet blieben Kupfer und Blei. Hintergrund dieser Positionierung ist die Erwartung einer stärkeren Metallnachfrage aufgrund der globalen Konjunkturerholung. Gold hingegen litt weiterhin unter der schwächeren Nachfrage.

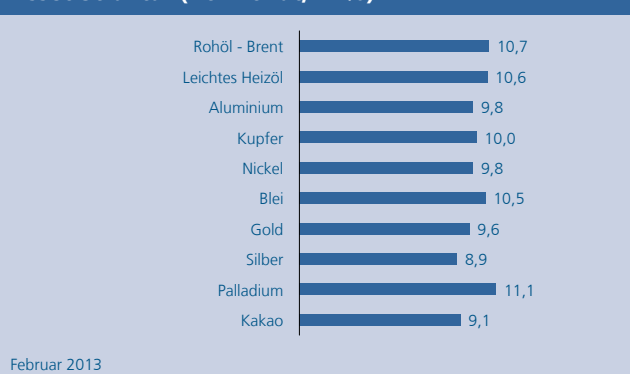
### Marktentwicklung

Die internationalen Rohstoffmärkte verzeichneten im März leichte Gewinne. Die Entwicklung war aber innerhalb der Subsegmente sehr heterogen. Getrieben wurde die positive Entwicklung insbesondere vom Subsektor Energie, der auf Monatssicht einen deutlichen Preisanstieg erzielen konnte. Vor allem Heizöl profitierte zuletzt vom erneuten Wintereinbruch in Nordamerika. Aber auch Erdgas setzte die seit Jahresanfang anhaltende Aufwärtsbewegung weiter fort. Dagegen mussten Industriemetalle und Agrarrohstoffe deutliche Preisabschläge hinnehmen. Im Agrarsektor belastete der jüngste Bestands- und Anbauflächenbericht des US-Landwirtschaftsministeriums USDA, in dem das Ministerium wesentlich höhere Lagerbestände als erwartet publizierte. Der Report zeigte, dass durch die hohen Preise der vergangenen Monate die Nachfrage bei Mais, Soja und Weizen markant abgenommen hat.

### Asset-Struktur (in %)



### Asset-Struktur (Vormonat, in %)



### Ratinginformationen

Feri Fonds Rating <sup>12</sup>

B

Bei diesem Fondsporträt handelt es sich um Werbematerial und kein investimentrechtliches Pflichtdokument. Es dient lediglich der Information für den Anleger.<sup>1</sup>

WKN DK0EA3  
 ISIN LU0263138306  
 Stand 31.03.2013

Steuerliche Behandlung (je Anteil in EUR) <sup>13</sup>		
Geschäftsjahr	2010/11	2011/12
Ertragstermin	31.08.11	31.08.12
Ertragsverwendung (A/T) <sup>14</sup>	T	T
Betrag	0,000	0,000
Erforderlicher Sparerpauschbetrag		0,000
Abgeltungsteuer (Privatverm.) <sup>15</sup>	0,000	0,000

Stammdaten	
Fondswährung	EUR
Auflegungsdatum	04.10.2006
Mindestanlagebetrag	25 EUR
VL-fähig	Nein
Sparplanfähig	ab 25 EUR

<sup>1</sup> Für diese Information verantwortlich ist die DekaBank Deutsche Girozentrale. Bei der auflegenden Gesellschaft handelt es sich um die Deka International S.A..

<sup>2</sup> Es handelt sich hierbei um das Risiko- und Ertragsprofil gemäß CESR-Leitlinie 10-673 aus den Wesentlichen Anlegerinformation des Fonds. Detaillierte Informationen zum Risiko- und Ertragsprofil können Sie den Wesentlichen Anlegerinformationen des Fonds entnehmen, die Sie unter [www.deka.de](http://www.deka.de) abrufen können.

<sup>3</sup> Quelle: DekaBank. Brutto-Wertentwicklung (BVI-Methode): Die auf Fondsebene anfallenden Kosten (z.B. die Verwaltungsvergütung) wurden berücksichtigt. Die auf Kundenebene anfallenden Kosten (Ausgabeaufschlag und Depotkosten) sind nicht berücksichtigt. Quelle: DekaBank. Die angegebene Wertentwicklung ist kein verlässlicher Indikator für die künftige Wertentwicklung.

<sup>4</sup> Quelle: DekaBank. Netto-Wertentwicklung: Neben den auf Fondsebene anfallenden Kosten wurden zusätzlich die bei einem beispielhaften Anlagebetrag von 1.000 Euro auf Kundenebene anfallenden Kosten berücksichtigt - Ausgabeaufschlag vom Ausgabepreis einmalig bei Kauf: 3,61 % (= 36,10 Euro). Zusätzlich können Depotkosten anfallen, die die Wertentwicklung mindern. (Bitte vergleichen Sie hierzu das Preisverzeichnis Ihrer depotführenden Stelle.) Die angegebene Wertentwicklung ist kein verlässlicher Indikator für die künftige Wertentwicklung.

<sup>5</sup> Maximaler Gewinn/Verlust in Prozent auf Basis von währungsbereinigten Tagesperformedaten über den angegebenen Zeitraum.

<sup>6</sup> Volatilität in % wird auf Basis von Wochen- (bis 3 Jahre) bzw. Monatsdaten (ab 3 Jahre) berechnet.

<sup>7</sup> Der risikofreie Zins orientiert sich an dem Zinssatz für 1-Monatsgeld. Ein negatives Sharpe Ratio hat keine Aussagekraft.

<sup>8</sup> Die Verwaltungsvergütung kann bei in Deutschland aufgelegten Fonds eine Vertriebsprovision beinhalten. Details ergeben sich aus dem Verkaufsprospekt.

<sup>9</sup> Die Pauschale umfasst die Depotbankgebühr und sonstige Kosten & Gebühren, die in die Kostenpauschale einbezogen werden.

<sup>10</sup> Gesamtkosten in Prozent des durchschnittlichen Fondsvolumens eines Geschäftsjahres. Die laufenden Kosten enthalten alle im Zusammenhang mit der Fondsverwaltung anfallenden Kosten mit Ausnahme der Transaktionskosten und einer gegebenenfalls anfallenden erfolgsbezogenen Vergütung. Die hier angegebenen laufenden Kosten fielen im letzten Geschäftsjahr des Fonds an, das im August 2012 endete.

<sup>11</sup> Das Ertragsausgleichsverfahren im Sinne des § 9 Satz 2 InvStG wird angewendet.

<sup>12</sup> Rating vom 31.03.2013; nähere Informationen unter [www.feri.de](http://www.feri.de)

<sup>13</sup> Aussagen gemäß aktueller Rechtslage, Stand: 31.03.2013. Die steuerliche Behandlung der Erträge hängt von den persönlichen Verhältnissen des jeweiligen Kunden ab und kann künftig auch rückwirkenden Änderungen (z.B. durch Gesetzesänderung oder geänderte Auslegung durch die Finanzverwaltung) unterworfen sein.

<sup>14</sup> Ertragsverwendung ("T" für thesaurierend bzw. "A" für ausschüttend); ein grundsätzlich ausschüttender Fonds kann im Einzelfall Erträge auch thesaurieren.

<sup>15</sup> Beinhaltet 25% Abgeltungsteuer/KESt zzgl. 5,5% Solidaritätszuschlag exclusive Kirchensteuer.

Diese Angaben wurden mit Sorgfalt zusammengestellt. Für die Richtigkeit kann jedoch keine Gewähr übernommen werden. Teilweise werden aktuelle Angaben über den Fonds gemacht, die sich im Zeitverlauf ändern. Die Angaben beziehen sich auf den im Fondsporträt angegebenen Zeitpunkt.

# Deka-Commodities CF (A)

## Alternative Investmentfonds Rohstofffonds

Bei diesem Fondsporträt handelt es sich um Werbematerial und kein investimentrechtliches Pflichtdokument. Es dient lediglich der Information für den Anleger.<sup>1</sup>

WKN	DK0EA3
ISIN	LU0263138306
Stand	31.03.2013


Die enthaltenen Meinungsäußerungen geben unsere aktuelle Einschätzung zum Zeitpunkt der Erstellung wieder, die sich jederzeit ohne vorherige Ankündigung ändern kann.

Diese Information kann ein Beratungsgespräch nicht ersetzen. Alleinverbindliche Grundlage für den Erwerb von Deka Investmentfonds sind die jeweiligen wesentlichen Anlegerinformationen sowie der jeweilige Verkaufsprospekt und Berichte, die Sie in deutscher Sprache bei Ihrer Sparkasse oder Landesbank oder von der DekaBank Deutsche Girozentrale, 60625 Frankfurt und unter [www.deka.de](http://www.deka.de) erhalten.

**„Deka**  
Investmentfonds

**DekaBank**  
**Deutsche Girozentrale**  
Mainzer Landstraße 16  
60325 Frankfurt

**Deka International S.A.**  
5, rue des Labours  
1912 Luxembourg  
Postfach 5 45  
2015 Luxembourg

 **Finanzgruppe**