

Allianz RCM Rohstofffonds - A - EUR

30.12.2011

Fonds für internationale Rohstoffaktien

Anlageziel

Der Fonds engagiert sich am globalen Aktienmarkt vorwiegend im Segment Bodenschätze. Anlageziel ist es, auf langfristige Sicht Kapitalwachstum zu erwirtschaften.



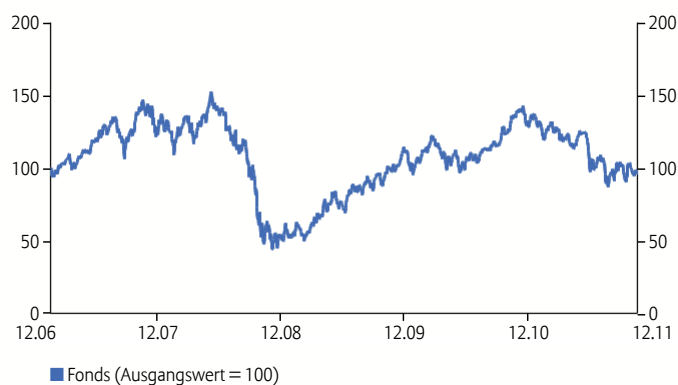
Fondsmanager

Petra Kühl

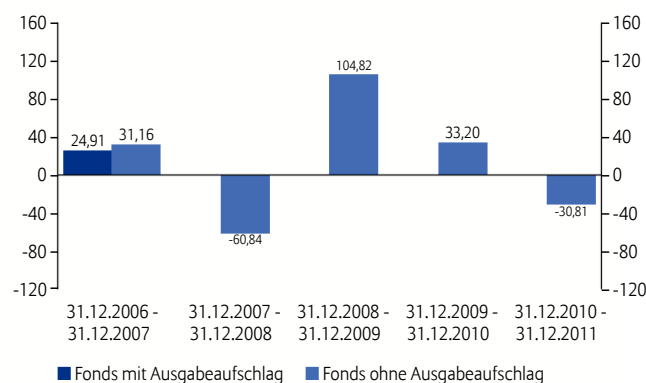
(seit 01.01.2007)

Wertentwicklung

Über 5 Jahre¹



Jährliche Wertentwicklung in %²



Wertentwicklungshistorie in %¹

	1J	3J	3J p.a.	5J	5J p.a.	S. Aufl.	S. Aufl.p.a.	2006	2007	2008	2009	2010
Fonds	-30,81	88,77	23,59	-3,06	-0,62	307,73	5,07	1,22	31,16	-60,84	104,82	33,20

Fondsfakten

ISIN / WKN	DE0008475096 / 847 509
Verwaltungsgesellschaft	Allianz Global Investors KAG, Frankfurt
Depotbank	Commerzbank AG
Auflegungsdatum	25.07.1983
Fondsvermögen	989,70 Mio. EUR
Vermögen der Anteilklasse	983,07 Mio. EUR
Geschäftsjahresende	31.12.
Ausschüttung am 31.12.2010	0,00 EUR

Risiko-/ Ertrags-Kennzahlen

	3 Jahre	5 Jahre
Sharpe Ratio ³	0,87	-0,09
Volatilität (%) ⁴	26,27	31,86
Active share (%)		37,75

Morningstar Rating™

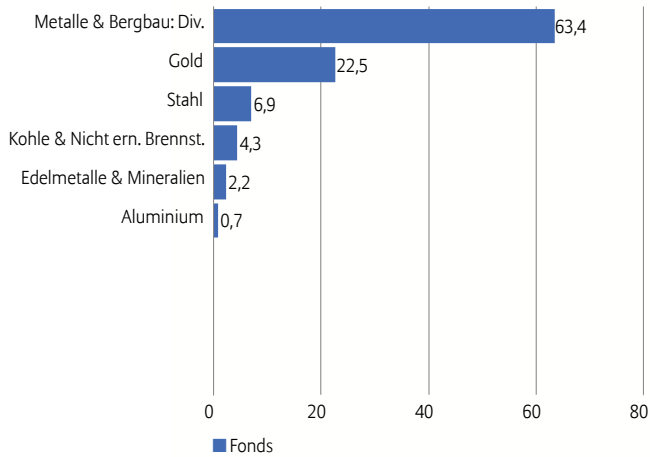


Ratings per 30.11.2011

Allianz 
Global Investors

Fondsstruktur

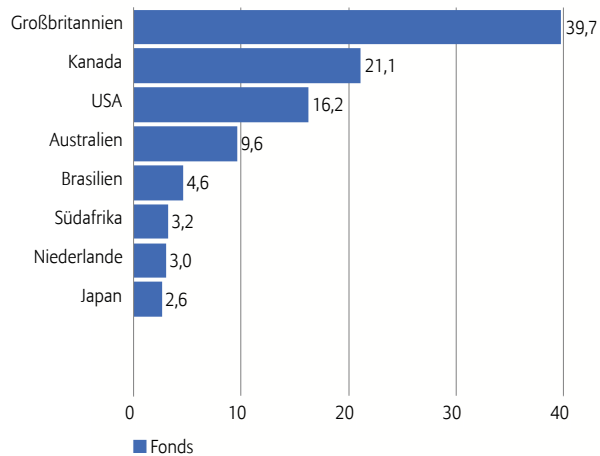
Nach Branchen in %



Die 7 größten Titel in %

XSTRATA PLC	9,50
RIO TINTO PLC	8,81
BHP BILLITON PLC	8,15
BARRICK GOLD CORP	5,61
ANGLO AMERICAN PLC	4,95
NEWMONT MINING CORP	4,69
FREEPORT-MCMORAN COPPER-B	4,68
Summe	46,39

Nach Ländern in %



Gebührenübersicht

Ausgabeaufschlag in % ⁵	5,00
Verwaltungsvergütung in % p.a. ⁵	zzt. 1,50 (max. 2,00)
Administrationsgebühr in % p.a. ⁶	zzt. 0,30 (max. 0,50)
TER in % ⁷	1,80

Zusatzinformationen

Bloomberg Ticker	DTROHST
Reuters Ticker	ALLIANZGI01

Chancen

- + Auf lange Sicht hohes Renditepotenzial von Aktien
- + Gezieltes Engagement im Rohstoffsegment
- + Währungsgewinne bei globalen Anlagen möglich
- + Mögliche Zusatzerträge durch Einzelwertanalyse und aktives Management

Risiken

- Die Volatilität (Wertschwankung) des Fondsanteilwerts kann stark erhöht sein.
- Hohe Schwankungsanfälligkeit von Aktien, Kursverluste möglich
- Relativ schwache Entwicklung des Rohstoffsegments möglich
- Währungsverluste bei globalen Anlagen möglich
- Keine Erfolgsgarantie für Einzelwertanalyse und aktives Management

¹ Berechnungsbasis: Anteilwert (Ausgabeaufschläge nicht berücksichtigt); Ausschüttungen wieder angelegt. Berechnung nach BVI-Methode. Angaben zur bisherigen Entwicklung erlauben keine Prognosen für die Zukunft. **Anfallende Ausgabeaufschläge reduzieren das eingesetzte Kapital sowie die dargestellte Wertentwicklung.**

² Berechnungsbasis: Anteilwert (Ausgabeaufschläge im ersten Anlagejahr berücksichtigt); Ausschüttungen wieder angelegt. Berechnung nach BVI-Methode. Die Wertentwicklung in dieser Modellrechnung basiert auf einer Anlagesumme von EUR 1.000 und wird um folgende Kosten bereinigt: Ausgabeaufschlag in Höhe 5,00 % (Minderung des Anlagebetrages am Tag der Anlage in Höhe von EUR 47,62) im ersten Anlagejahr. Im Rahmen der Depotführung können die Wertentwicklung mindernde jährliche Depotkosten anfallen. Angaben zur bisherigen Wertentwicklung erlauben keine Prognose für die Zukunft.

³ Die Sharpe Ratio gibt an, in welchem Verhältnis die vom Fonds erzielte Rendite zum Anlagerisiko steht. Dabei wird die Mehrrendite des Fonds gegenüber dem risikolosen Marktzinssatz zur Volatilität ins Verhältnis gesetzt. Negative Werte sind nicht aussagefähig.

⁴ Die Volatilität ist ein Maß für die Schwankungsbreite der Wertentwicklung des Fonds während eines bestimmten Zeitraumes.

⁵ Sofern beim Erwerb der Fondsanteile ein Ausgabeaufschlag anfällt, kann dieser bis zu 100 % vom Vertriebspartner vereinnahmt werden; die genaue Höhe des Betrages wird durch den Vertriebspartner im Rahmen der Anlageberatung auf Rückfrage mitgeteilt. Dies gilt auch für die eventuelle Zahlung einer laufenden Vertriebsprovision aus der Verwaltungsvergütung von der Verwaltungsgesellschaft an den Vertriebspartner.

⁶ Die Administrationsgebühr pauschaliert bestimmte Fondskosten, die dem Fondsvermögen bislang separat belastet wurden und die in der TER enthalten sind.

⁷ TER (Total Expense Ratio): Gesamtkosten (ohne Transaktionskosten), die dem Fondsvermögen im letzten Geschäftsjahr belastet wurden.

Bei dieser Unterlage handelt es sich um Werbung gemäß § 31 Abs. 2 WpHG. Die Ausarbeitung ersetzt nicht eine individuelle anleger- und anlagegerechte Beratung. Alleinverbindliche Grundlage für den Kauf von Anteilen an Investmentvermögen sind die Verkaufsprospekte, die Jahresberichte und die wesentlichen Anlegerinformationen, die für die in dieser Unterlage dargestellten Fonds in deutscher Sprache bei Allianz Global Investors Kapitalanlagegesellschaft mbH, Mainzer Landstraße 11-13, 60329 Frankfurt und den Vertriebsgesellschaften in Papierform und elektronisch auf www.allianzglobalinvestors.de kostenlos erhältlich sind. Die täglichen Fondspreise finden Sie auf der genannte Website sowie in überregionalen Zeitungen.

Stand: 30.12.2011, Quelle: Allianz Global Investors