

# DJE - Agrar & Ernährung P

Perspektiven in einem markanten globalen Trend

Stand: 30.06.2010

Rücknahmepreis: 94,76 EUR (30.06.2010)

## Stammdaten

ISIN:	LU0350835707
WKN:	A0NGGC
Kategorie:	Themenfonds Allgemein Welt
KAG:	DJE Investment S.A.
Anlageberater:	DJE Kapital AG
Risikoklasse:	4
Fondstyp:	thesaurierend
Geschäftsjahr:	01.07. - 30.06.
Auflagedatum:	02.06.2008
Fondsvolumen (31.05.2010):	22,74 Mio. EUR

## Kosten

Ausgabeaufschlag:	5,00%
Verwaltungsvergütung p.a.:	1,30%
Depotbankgebühr p.a.:	0,10%
Beratervergütung p.a.:	0,30%
TER p.a. (30.06.2009):	3,72%
Performance-Fee p.a.:	10,00% über DAXGlobal Agribusiness Perf. Index

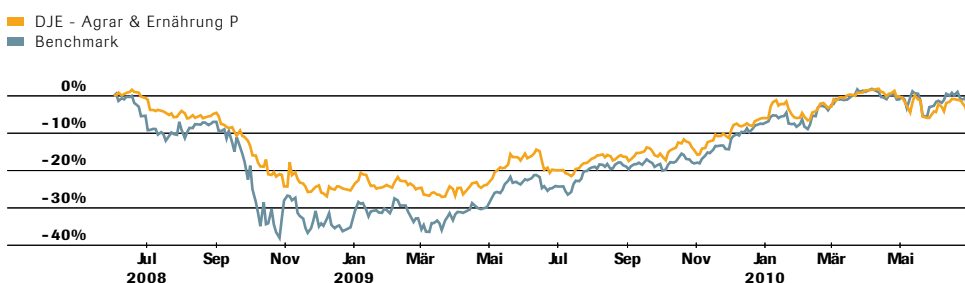
## Benchmark

50% DAXGlobal Agribusiness Perf. Ind., 50% MSCI World Food, Beverage and Tobacco (Perf. Ind.)
---

## Strategie

Der Fonds investiert überwiegend in Aktien in- und ausländischer Unternehmen, die direkt oder indirekt in einem oder mehreren Bereichen der Agrarwertschöpfungskette tätig sind. Agrar- und Ernährungsaktien dürften langfristig aufgrund der steigenden Weltbevölkerung und der damit erhöhten Nachfrage nach Agrarprodukten stärker im Fokus stehen.

## Wertentwicklung vs. Benchmark indexiert

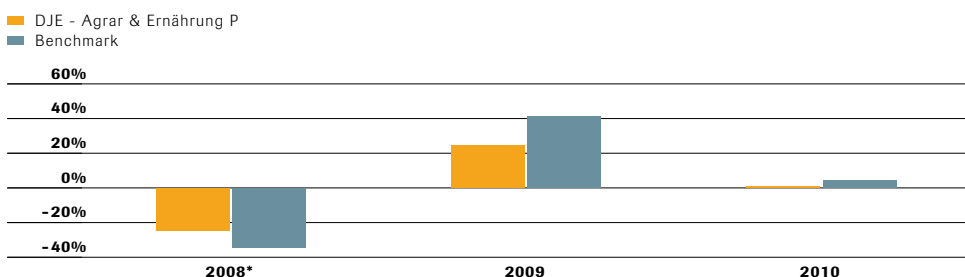


Quelle: Bloomberg, eigene Darstellung

Stand: 30.06.2010

Provisionen, Gebühren und Entgelte können zu einer Reduktion der individuellen Wertentwicklung führen. Die Darstellung der früheren Wertentwicklung ist kein verlässlicher Indikator für zukünftige Wertentwicklungen.

## Wertentwicklung vs. Benchmark jährlich



\* ab 02.06.2008

Quelle: Bloomberg, eigene Darstellung

Stand: 30.06.2010

Provisionen, Gebühren und Entgelte können zu einer Reduktion der individuellen Wertentwicklung führen. Die Darstellung der früheren Wertentwicklung ist kein verlässlicher Indikator für zukünftige Wertentwicklungen.

## Wertentwicklung vs. Benchmark in Prozent

	1 Monat	6 Monate	1 Jhd. Jahr	1 Jahr	3 Jahre	3 Jahre (p.a.)	5 Jahre	5 Jahre (p.a.)	seit Auflage	seit Auflage (p.a.)
Fonds	-1,54	0,75	0,75	17,47	-	-	-	-	-5,24	-2,56
Benchmark	-0,44	4,46	4,46	28,37	-	-	-	-	-3,39	-1,65

Stand: 30.06.2010

## Risikokennzahlen im Vergleich zur Benchmark

Standardabweichung (1 Jahr):	13,56%	Sharpe Ratio (1 Jahr):	1,07
Tracking Error (1 Jahr):	7,52%	Korrelation (1 Jahr):	0,70
Value at Risk (99% / 20 Tage):	-8,49%	Beta (1 Jahr):	0,89
Maximum Drawdown (1 Jahr):	-9,11%	Treynor Ratio (1 Jahr):	16,20

Stand: 30.06.2010

# DJE - Agrar & Ernährung P

Perspektiven in einem markanten globalen Trend

## Die wichtigsten Länder (31.05.2010)

USA	15,31%
Niederlande	10,05%
Deutschland	8,59%
Großbritannien	7,30%
Norwegen	7,10%

## Asset Allocation (31.05.2010)

Aktien	79,83%
Kasse	16,33%
Anleihen	3,51%

## Kontakt

DJE Investment S.A.  
Tel.: +352 269252-20  
E-Mail: info@dje.lu

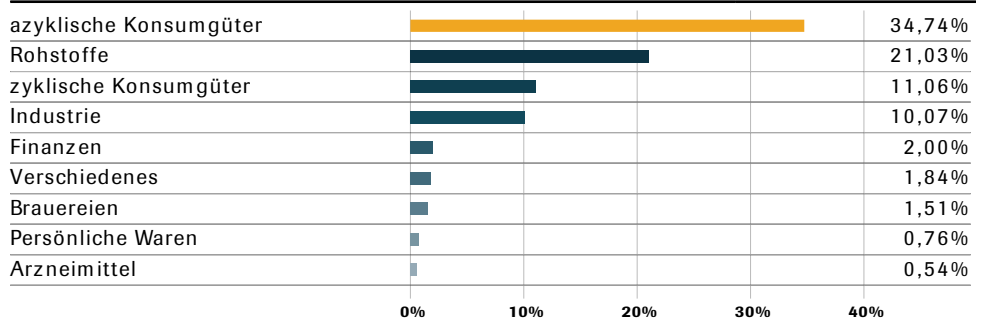
www.dje.lu

DJE Kapital AG  
Tel.: +49 89 790453-0  
E-Mail: info@dje.de

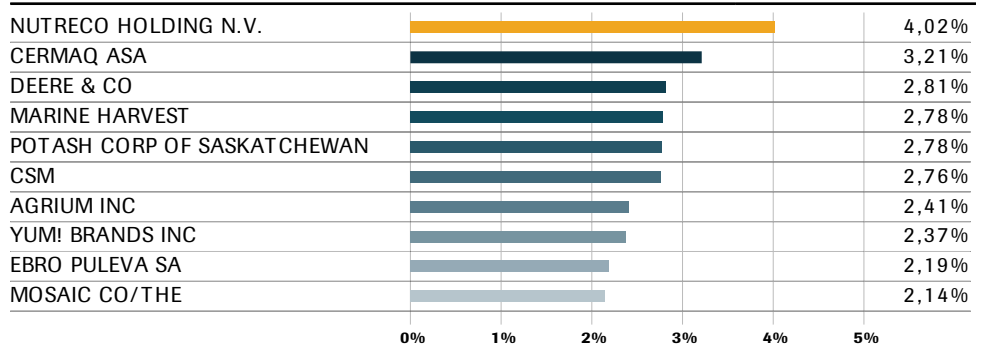
www.dje.de

Rechtliche Hinweise: Zahlen vorbehaltlich Prüfung durch Wirtschaftsprüfer zu Berichtsterminen. Die Angaben dienen lediglich der Information. Die Inhalte stellen weder eine individuelle Anlageempfehlung noch eine Einladung zur Zeichnung oder ein Angebot zum Kauf oder Verkauf von Wertpapieren oder sonstigen Finanzprodukten dar. Alleinig Grundlage für den Kauf von Wertpapieren sind die Verkaufsunterlagen (der aktuelle Verkaufsprospekt, der aktuelle Jahresbericht und - falls dieser älter als acht Monate ist - der aktuelle Halbjahresbericht) zu den jeweiligen Investmentfonds. Die Verkaufsunterlagen sind kostenlos erhältlich bei der jeweiligen Fondsgesellschaft oder Vertriebsgesellschaft oder unter www.dje.de.

## Top Ten Branchen (31.05.2010)



## Die größten Positionen (31.05.2010)



## Monatlicher Fondsmanagerkommentar

Die US-Preise für Mais und Weizen setzten unter Schwankungen auch im Mai ihre seit Jahresbeginn andauernden Seitwärtsbewegungen fort. Hingegen hatten die massiven Proteste der sogenannten "Rothenmen" in Thailand, dem weltweit zweitgrößten Zuckerelexporteur hinter Brasilien, und die damit einhergehenden Befürchtungen hinsichtlich potentieller Exportverzögerungen eine gewisse Preisstabilisierung am Zuckermarkt zur Folge. Ein neues Jahreshoch erreichten vor Pfingsten die norwegischen Lachsnotierungen. Die auch im Vorjahresvergleich höheren Lachspreise kamen nicht zuletzt den im Fonds relativ stark gewichteten Werten Nutreco und Marine Harvest zugute. Darüber hinaus nahm das Fondsmanagement des DJE - Agrar & Ernährung gezielte Neuinvestments vor allem in eher defensiven Titeln vor, die zugleich von der aktuellen US-Dollar Stärke profitieren