

# Swisscanto (CH) Equity Fund Gold

**Februar 2010 | Ausgabe Schweiz**

Valoren-Nummer: 122382 | ISIN-Nummer: CH0001223822 | Bloomberg: SWCGOLD SW | Reuters: SWISSCA4

**Beschreibung**

Der Fonds investiert weltweit vorwiegend in Aktien von Unternehmen aus dem Goldsektor. Mit der breiten Streuung von Aktien über diverse Subsektoren innerhalb des Goldsektors und Länder reduziert sich das Risiko im Vergleich zu einer Investition in eine Einzelanlage.

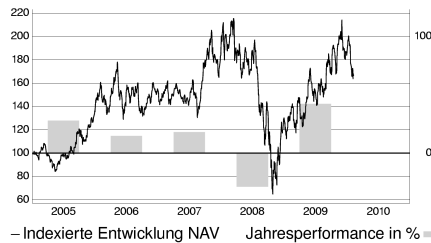
**Profil/Eignung**

Dieser Fonds eignet sich für Anleger, die

- an der Aktienmarktentwicklung des weltweiten Goldsektors teilhaben möchten.
- an einem hohen Kapitalwachstum interessiert sind.
- einen langfristigen Anlagehorizont im Auge haben.
- bereit sind, grosse Kursschwankungen in Kauf zu nehmen.
- über eine hohe Risikotoleranz verfügen.

Mit der Anlage sind Risiken, insbesondere diejenigen von Wert- und Ertragsschwankungen, verbunden. Weiter unterliegen Anlagen in Fremdwährungen Wechselkursschwankungen. Die Risiken sind im Einzelnen im Verkaufsprospekt dargelegt.

Risiko  tief hoch

**Indexierte Performance in USD**
**31.12.09**


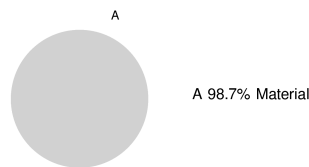
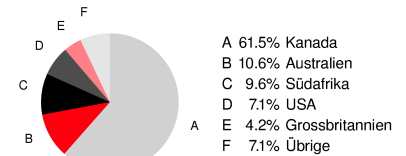
Die vergangene Performance ist kein Indikator für die zukünftige Wertentwicklung und bietet keine Garantie für den Erfolg in der Zukunft. Die Performancedaten wurden ohne Berücksichtigung der bei Ausgabe und Rücknahme der Anteile erhobenen Kommissionen und Kosten und auf der Basis der Wiedieranlage etwaiger Ausschüttungen berechnet. Die Berechnung erfolgt in der Fondswährung USD. Die Rendite in anderen Währungen kann infolge von Währungsschwankungen steigen oder fallen.

**Quelle:** Lipper, a Reuters Company

Performance bis 31.12.2009	1M	3M	Lauf. Jahr	12M	3J	seit Lanc. p.a.	2005	2006	2007	2008	2009
Fonds	-6.08%	6.55%	42.16%	42.16%	19.40%	n/a	28.01%	14.87%	18.07%	-28.87%	42.16%
Benchmark	-8.54%	2.60%	29.63%	29.63%	25.73%	n/a	27.83%	12.59%	21.05%	-19.88%	29.63%

**Eckwerte**

Wert pro Anteil (08.02.10)	USD 985.53
Höchst letzte 12 Monate (02.12.09)	USD 1271.09
Tiefst letzte 12 Monate (10.03.09)	USD 694.00
Domizil	Schweiz
Abschluss Rechnungsjahr	30.09.
Fondslancierung	26.04.96
Rechnungswährung	USD
Letzte Ausschüttung (18.01.10)	USD 0.00
Benchmark	FT Gold Mines Index
Volumen in Mio. (08.02.10)	CHF 73.54
Pauschale Verwaltungskommission p.a.	1.70%
Swinging Single Pricing	Ja

**Aufteilung nach Sektoren**
**31.12.09**

**Aufteilung nach Ländern**
**31.12.09**

**Kennzahlen**
**31.12.09**

Jensen's Alpha	-0.15
Beta	1.02
Korrelation	0.99
Volatilität p.a.	46.71%
Sharpe Ratio	0.02
Tracking Error	5.45%
Information Ratio	-0.09
Anzahl Positionen	69

**Daten:** Lipper (letzte 3 Jahre oder seit Fondslancierung)

**Die 10 grössten Positionen**
**31.12.09**

Barrick Gold	14.09%
Goldcorp	13.03%
Newmont Mining	6.75%
AngloGold Ashanti	6.23%
Newcrest Mining	6.17%
Agnico Eagle Mines	4.54%
Yamana Gold	4.47%
Randgold Resources Adr	3.92%
Kinross Gold	3.25%
Gold Fields	2.48%

**Zusätzliche wichtige Hinweise** Alle hier veröffentlichten Angaben dienen ausschliesslich Ihrer Information und stellen keine Anlageberatung oder sonstige Empfehlung dar. Wir haben den Inhalt sorgfältig recherchiert und zusammengestellt. Gleichwohl kann Swisscanto nicht die Gewähr der Richtigkeit, Vollständigkeit sowie die Aktualität der gemachten Angaben übernehmen. Alleinverbindliche Grundlage für den Erwerb von Swisscanto Anlagefonds sind die jeweiligen Verkaufsprospekte und Rechenschaftsberichte. Weitere Details zu Swinging Single Pricing finden Sie unter [www.swisscanto.ch/ssp](http://www.swisscanto.ch/ssp)

**Wichtige Hinweise für die Schweiz:** Verkaufsprospekt, vereinfachter Verkaufsprospekt sowie Jahres- und Halbjahresbericht können bei der Swisscanto Asset Management AG, Nordring 4, Postfach 730, 3000 Bern 25, oder unter: [www.swisscanto.ch](http://www.swisscanto.ch), bei allen Geschäftsstellen der Kantonalbanken in der Schweiz und der Bank Coop AG, Basel kostenlos bezogen werden.

**Hinweis zu TER:** Die Total Expense Ratio (TER) bezeichnet die Kommissionen, die laufend dem Fondsvermögen belastet werden (Betriebsaufwand), und wird in einem Prozentsatz des Fondsvermögens ausgedrückt. Die Angabe entspricht der Höhe der TER im zuletzt abgeschlossenen Geschäftsjahr bzw. Halbjahr und bietet keine Gewähr für eine entsprechende Höhe in der Zukunft.