

## Deka-Commodities (TF (A))

Alternative Investmentfonds Rohstofffonds

WKN DK0EA4  
ISIN LU0263138561

### Fondsphilosophie

Deka-Commodities beabsichtigt indirekt die Entwicklung an den internationalen Rohstoff- und Warenterminmärkten zu nutzen. Die Umsetzung der Anlagepolitik soll vor allem durch den Einsatz geeigneter Derivate (Optionen, Forwards, Futures, Terminkontrakte auf Finanzinstrumente) erfolgen, deren Basiswert Commodity-Indizes bzw. Sub-Indizes bilden. Zu diesem Zweck können für das Sondervermögen auch Aktien, verzinsliche Wertpapiere, Wandelschuldverschreibungen, Wandel- und Optionsanleihen, Indexzertifikate, Partizipations- und Genusscheine sowie Optionsscheine auf Aktien erworben werden.

### Fondspreise

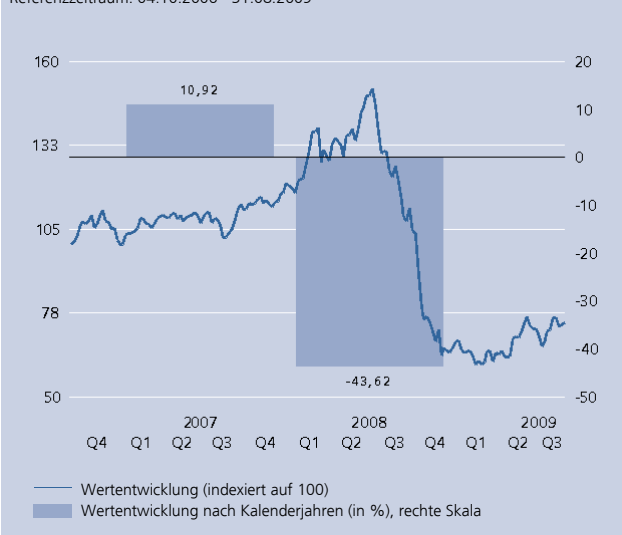
Anteilpreis aktuell	71,13 EUR
Zwischengewinn	0,00 EUR
T.I.S. (Taxable Income per Share)	0,66 EUR
52-Wochen-Hoch	118,99 EUR
52-Wochen-Tief	56,44 EUR

### Konditionen

Ausgabeaufschlag	0,00 %
Verwaltungsvergütung <sup>1</sup>	1,500 % p.a.
Sonstige Gebühren <sup>2</sup>	0,820 % p.a.
TER (GJ 2007/08) <sup>3</sup>	2,370 %

### Wertentwicklung seit Auflegung (EUR)<sup>4</sup>

Referenzzeitraum: 04.10.2006 - 31.08.2009



### Wertentwicklung seit Auflegung (EUR) (in %)<sup>4</sup>

Referenzzeitraum: 04.10.2007 - 31.08.2009



### Wertentwicklung<sup>4</sup>

	lfd. Jahr	1 Monat	3 Monate	6 Monate	1 Jahr	3 Jahre	5 Jahre	10 Jahre
Fonds (in %) EUR	12,57	2,88	3,60	19,89	-38,65	-	-	-
Fonds p.a. (in %) EUR <sup>5</sup>					-38,65	-	-	-

### Risikobetrachtung (EUR)

	Max. Gewinn (%) <sup>6</sup>	Max. Verlust (%) <sup>6</sup>	Volatilität (%) <sup>7</sup>	Sharpe Ratio <sup>8</sup>
Fonds (1 Jahr)	31,3	-51,0	35,6	negativ

### Ratinginformationen

Die für ein Rating notwendige Datenhistorie ist noch nicht erreicht.

**Deka-Commodities (TF (A))**  
Alternative Investmentfonds Rohstofffonds

WKN DK0EA4  
ISIN LU0263138561

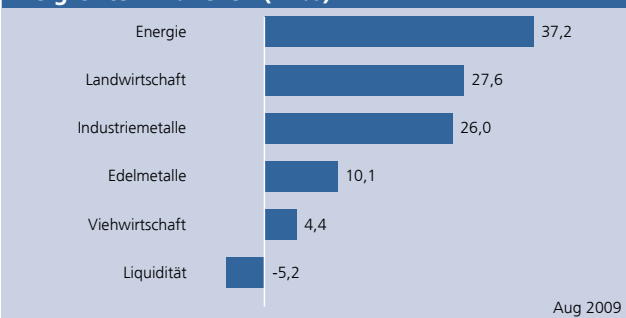
**Fondspolitik**

Im August wurde die Übergewichtung des Energiesektors im Deka-Commodities beibehalten. Die Preisentwicklung in diesem Segment zeigte sich vergleichsweise volatil. Es setzte sich zum Monatsende allerdings die Hoffnung auf eine Erholung der Ölnachfrage durch, bedingt durch die anhaltende Stabilisierung des konjunkturellen Umfelds. Ebenfalls Übergewichtet blieb der Landwirtschaftssektor. Nach der Schwäche im Vormonat aufgrund des deutlich verbesserten Angebotsausblicks liegt nun das Hauptaugenmerk wieder auf den für diese Jahreszeit üblichen Spekulationen über eine möglicherweise ungünstige Wetterentwicklung (z.B. früher Frost) vor der Ernte im Herbst. Untergewichtet blieben auch im August die Sektoren Edelmetalle und Viehwirtschaft. Insbesondere der Goldpreis hält sich weiterhin stabil, vor allem angesichts der nachlassenden Risikoaversion. Die Dynamik, die noch zu Beginn des Jahres zu beobachten war, insbesondere auch aufgrund der starken Zuflüsse in physisch gedeckte Goldfonds, fehlt allerdings, was deutliche Preisanstiege vorerst verhindern dürfte. Schwach entwickelt sich weiterhin der Bereich Viehwirtschaft. Hier hinterlassen die Wirtschaftskrise und die immer noch vergleichsweise hohen Futtermittelpreise deutliche Spuren.

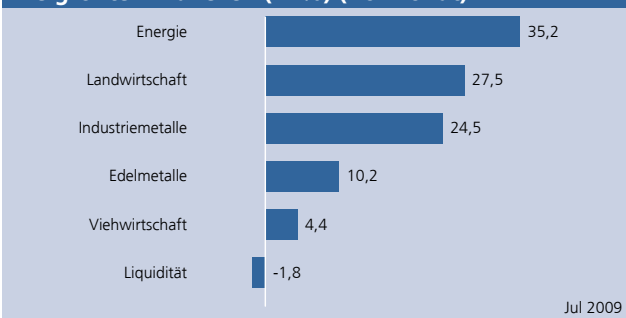
**Marktentwicklung**

Die Rohstoffmärkte gaben im August leicht nach, obwohl längst nicht mehr nur Frühindikatoren Hoffnung auf eine moderate Konjunktererholung machten, sondern in den letzten Wochen zusehends auch harte Daten für Industrieproduktion und Bruttoinlandsprodukt eine sukzessive Erholung der Weltwirtschaft und damit auch der Rohstoffnachfrage belegten. Verursacht wurde der Rückgang vor allem durch das Energiesegment. Hier gab die Gasnotierung im zweistelligen Prozentbereich nach. Zulegen konnten hingegen die Sektoren Agrar, Edel- und Industriemetalle. Dabei wurde der Agrarbereich vor allem von dem signifikanten Anstieg des Zuckerpreises dominiert. Bereits im Vormonat zog die Zuckernotierung in Erwartung schlechter Ernten in Brasilien und Indien an. Die Preise anderer Agrarerzeugnisse wie Weizen oder Mais gaben dagegen im August nach.

**Die größten Branchen (in %)**



**Die größten Branchen (in %) (Vormonat)**



## Deka-Commodities (TF (A))

Alternative Investmentfonds Rohstofffonds

WKN DK0EA4  
ISIN LU0263138561

### Investmentprozess

Deka-Commodities wird aktiv gemanaged und orientiert sich an der Benchmark Dow Jones UBS Commodity-Index + 3-Monats EURIBOR. Ziel des Fonds ist es, die Ertrags- und Diversifikationspotenziale der Rohstoffmärkte direkt zu nutzen. Der Fonds investiert hierfür in Derivate auf die Subindizes des Dow Jones AIG Commodity-Index. Die aktive Allokation der Sub-Sektoren gewährleistet, dass das Fondsmanagement auf ein sich änderndes Marktumfeld reagieren kann. Extrempositionen werden aber vermieden. Temporäre Short-Positionen in einzelnen Sektoren sind möglich. Der Ansatz ist fundamental getrieben; mit der Hilfe von Angebots- und Nachfrageanalysen wird die Attraktivität der einzelnen Rohstoffe ermittelt. Unterlegt ist der Prozess mit einem kontinuierlichen Risikomanagement.

### Stammdaten

Fondswährung	EUR
Auflegungsdatum	04.10.2006
Geschäftsjahresende	31.08.
Ertragsverwendung	Ausschüttend
DekaBank Depot-verwahrfähig	Ja
Mindestanlagebetrag	25 Euro
VL-fähig	Nein
Sparplanfähig	ab 25 Euro

### Steuerliche Behandlung (je Anteil in EUR)<sup>9</sup>

	Geschäftsjahr 2007/08	2008/09
Ertragstermin	20.10.08	31.08.09
Ertragsverwendung (A/T) <sup>10</sup>	A	T
Betrag	2,52	0,00
Stpfl. Bruttoertrag (Privatverm.)	2,52	0,00
Stpfl. Bruttoertrag (Betriebsverm.) <sup>11</sup>	2,52	0,00
Erforderlicher Freistellungsbetrag	2,52	-
ZAST	2,52	-

### Ideal eignet sich Deka-Commodities (TF (A)) ...

- für das regelmäßige Ansparen (Deka-FondsSparplan) bereits ab 25,- Euro
- für die gezielte Beimischung von Rohstoffen in einem Gesamtportfolio
- für die Risikominimierung im Vergleich zu einer Anlage in einen einzelnen Rohstoff
- für die mittel- bis langfristig orientierte Einmalanlage

### Risikoprofil

Anlagen mit niedrigen Risiken	Anlagen mit hohen Risiken

### Teilrisiken

- Konjunkturrisiko
- Länderrisiko
- Währungsrisiko
- Kurs-, Zinsänderungsrisiko
- Verlustrisiko

### Unternehmen der Sparkassen-Finanzgruppe

Deka International S.A.  
5, rue des Labours, L-1912 Luxemburg

- 1 Die Verwaltungsvergütung enthält bei in Deutschland aufgelegten Fonds eine Vertriebsprovision.
- 2 Sonstige Gebühren enthalten beispielsweise eine Vertriebsprovision (bei nicht in Deutschland aufgelegten Fonds), Depotbankgebühr und sonstige nicht aufgeführte Gebührenkomponenten.
- 3 Gesamtkosten in Prozent des durchschnittlichen Fondsvolumens des abgelaufenen Geschäftsjahres. Die Total Expense Ratio (TER) enthält alle im Zusammenhang mit der Fondsanlage anfallenden Kosten mit Ausnahme der Transaktionskosten.
- 4 Berechnet nach BVI-Methode. Ausgabeaufschläge wurden nicht berücksichtigt. Quelle: DekaBank.
- Die frühere Wertentwicklung ist kein verlässlicher Indikator für die künftige Wertentwicklung.**
- 5 Bei der p.a.-Angabe handelt es sich um die durchschnittliche Wertentwicklung im angegebenen Zeitraum.
- 6 Maximaler Gewinn/Verlust in Prozent auf Basis von währungsbereinigten Tagesperformedaten über den angegebenen Zeitraum.
- 7 Volatilität in % wird auf Basis von Wochen- (bis 3 Jahre) bzw. Monatsdaten (ab 3 Jahre) berechnet.
- 8 Der risikofreie Zins orientiert sich an dem Zinssatz für 3-Monatsgeld. Ein negatives Sharpe Ratio hat keine Aussagekraft.
- 9 Die individuelle, steuerliche Behandlung hängt von den persönlichen Verhältnissen ab und kann künftigen Änderungen unterworfen sein.
- 10 Ertragsverwendung ("T" für thesaurierend bzw. "A" für ausschüttend); ein grundsätzlich ausschüttender Fonds kann im Einzelfall Erträge auch thesaurieren.
- 11 Zu versteuern im nicht körperschaftsteuerpflichtigen Betriebsvermögen.

Diese Angaben wurden mit Sorgfalt zusammengestellt. Für die Richtigkeit kann jedoch keine Gewähr übernommen werden.

Die enthaltenen Meinungsäußerungen geben unsere aktuelle Einschätzung zum Zeitpunkt der Erstellung wieder, die sich jederzeit ohne vorherige Ankündigung ändern kann.

Diese Information kann ein Beratungsgespräch nicht ersetzen. Alleinverbindliche Grundlage für den Erwerb von Deka Investmentfonds sind die jeweiligen Verkaufsprospekte und Berichte, die Sie bei Ihrer Sparkasse oder Landesbank erhalten oder von der DekaBank, 60625 Frankfurt und unter [www.deka.de](http://www.deka.de)