

NOAH-Mix OP Acc

Morningstar Rating™

★★

Fondsprofil

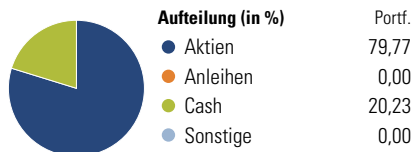
Dieser Mischfonds setzt auf internationale Aktien- und Renten. Dabei kann er flexibel auf Trends reagieren. Die primären Ziele sind Substanzsicherung und kontinuierlicher Vermögenszuwachs. Die Anlage in das Sondervermögen NOAH-Mix OP ist nur für erfahrene Anleger geeignet, die in der Lage sind, die Risiken und den Wert der Anlage abzuschätzen.

Risikokennzahlen

Alpha	-	3-Yr Sharpe Ratio	-0,30
Beta	-	Std. Abweichung	32,18
R ²	-		
Information Ratio	-		
Tracking Error	-		

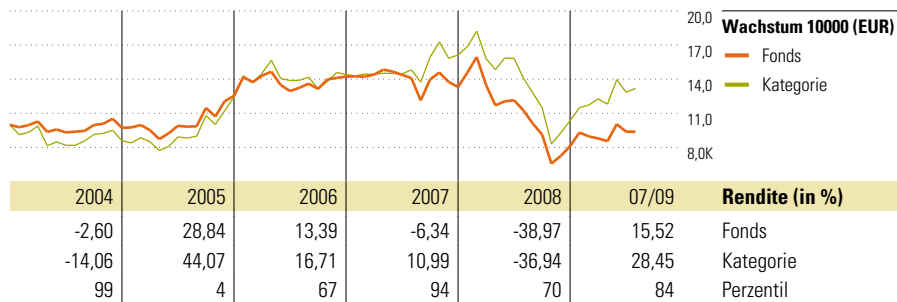
Berechnungsgrundlage (Kategorieindex)

Portfolio



Morningstar Kategorie™

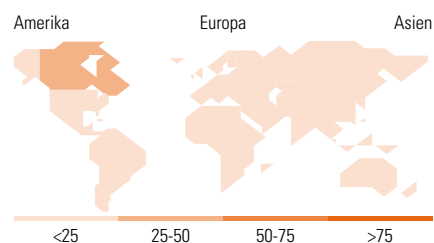
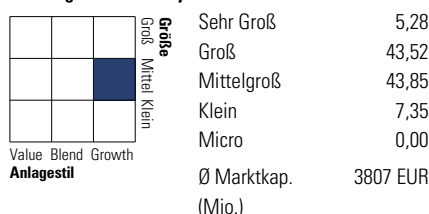
Branchen: Edelmetalle



In der Vergangenheit erzielte Erfolge sind keine Garantie für die Zukunft. Berechnung der Wertentwicklung erfolgt nach BVI Methode.

Rendite (in %)	Fonds	Kat.	Rendite kumul. (in %)	Fonds	Kat.
lfd. Jahr	15,52	28,45	3 Jahre	-29,08	-6,90
3 Monate	9,72	11,66	5 Jahre	-0,02	61,80
1 Jahr	-16,63	-8,35	10 Jahre	-	-
3 Jahre p.a.	-10,82	-2,36	Seit Auflage	-3,87	-
5 Jahre p.a.	0,00	10,10			
Seit Auflage p.a.	-0,67	-			

Morningstar Aktien Style Box™



Top 10 Positionen (in %)

Position	Sektor	Portf.
Teck Resources Ltd B	Industrie	5,52
Freeport-McMoRan Copper & Go...	Industrie	4,56
Antofagasta PLC	Industrie	4,56
Fresnillo PLC	Industrie	4,53
Vedanta Resources PLC	Industrie	4,53
Peter Hambro Mining PLC	Industrie	4,37
Eldorado Gold Corporation, Ltd.	Industrie	4,34
Coeur D'Alene Mines Corporation	Industrie	4,31
IAMGold Corporation	Industrie	4,24
Goldcorp, Inc.	Industrie	4,19
Positionen Aktien Gesamt		21
Positionen Anleihen Gesamt		0
% des Vermögens in Top 10 Positionen		45,16

Sektorengewichtung

Sektor	% Akt
Informationswirtschaft	0,00
Software	0,00
Hardware	0,00
Medien	0,00
Telekommunikation	0,00
Dienstleistungen	0,00
Gesundheitswesen	0,00
Verbraucherdienste	0,00
Business Services	0,00
Finanzen	0,00
Industrie	100,00
Konsumgüter	0,00
Industriematerialien	100,00
Energie	0,00
Versorger	0,00

Top 10 Länder

Land	% Akt
Kanada	39,54
Grossbritannien	24,46
USA	15,81
Südafrika	10,18
Australien	10,01

Regionale Aufteilung

Region	% Akt
Europa	34,64
Amerika	55,34
Asien	10,01

Stammdaten

Fondsgesellschaft	Oppenheim Kapitalanlagegesellschaft mbH	Währung	Euro	Einmalanlage	2500 EUR
Telefon	+49 (0 18 02) 145 145 *)	Ertragsverwendung	Thesaurierend	Weitere Anlagen	250 EUR
Adresse	Unter Sachsenhausen 2, 50667 Köln	ISIN	DE0009799536	Verwaltungsgebühr (aktuell)	1,50%
Fondsvertrieb	Oppenheim Fonds Trust GmbH	WKN	979953	Ausgabeaufschlag (aktuell)	4,00%
Adresse	Unter Sachsenhausen 4, 50667 Köln	Anteilspreis	47,87 EUR	Depotbankvergütung p.a. (aktuell)	0,10%
Fondsberater	GR Asset Management GmbH	Fondsvolumen (Mio.)	68,03 EUR	Performancefee	-
		Anteilslerstausgabe	1 Okt 2003	TER* (exkl. Performancefee)	1,68%
				Geschäftsjahresende	31. Jul

*) 6 ct/Gespräch (Deutsche-Telekom-Tarif; ggf. abweichende Mobilfunktarife)

Investmentfonds unterliegen dem Risiko sinkender Anteilepreise, da sich Kursrückgänge bei den im Fonds enthaltenen Vermögensgegenständen bzw. der zugrunde liegenden Währung im Anteilpreis widerspiegeln. Der Fonds weist aufgrund seiner Zusammensetzung und der für die Fondsverwaltung verwendeten Techniken eine erhöhte Volatilität auf. Die Anlagestrategie des Fonds kann innerhalb der vertraglich und gesetzlich zulässigen Grenzen jederzeit geändert werden. Der Inhalt dieser Grenzen ergibt sich aus dem für den Anteilserwerb allein maßgeblichen Verkaufsprospekt, in dem auch Anlageziele, Gebühren, Risiken und andere wichtige Fondsbelange ausführlich beschrieben sind. Dies ist kein Verkaufsprospekt im Sinne des Gesetzes und ersetzt nicht die individuelle Beratung. Der Verkaufsprospekt ist kostenlos erhältlich bei Oppenheim Fonds Trust GmbH, Unter Sachsenhausen 4, 50667 Köln (www.oppenheim-fonds.de). *Die Total Expense Ratio (TER) nach der BVI Methode drückt die Summe aller anfallenden Kosten eines Fonds (mit Ausnahme der Transaktionskosten) als Prozentsatz des durchschnittlichen Fondsvolumens innerhalb des jeweils letzten Geschäftsjahres aus. Informationen zu den Morningstar Kategorien finden Sie auf www.morningstar.de.

© 2001-2009 Morningstar Deutschland GmbH. Alle Rechte vorbehalten. Morningstar stellt ausschließlich Produktinformationen zur Verfügung, die weder eine Anlageberatung noch eine Produktempfehlung darstellen. Es gelten die unter www.morningstar.de erhältlichen Nutzungsbedingungen. Es wird keine Haftung für die Vollständigkeit, inhaltliche Richtigkeit und Aktualität der Informationen übernommen. Die in der Vergangenheit erzielten Erfolge sind keine Garantie für die zukünftige Entwicklung. Die Berechnungen der Wertentwicklung erfolgen ohne Berücksichtigung eines Ausgabeaufschlags bzw. Rücknahmeaufschlags und unter der Annahme der Reinvestition aller Ausschüttungen.

