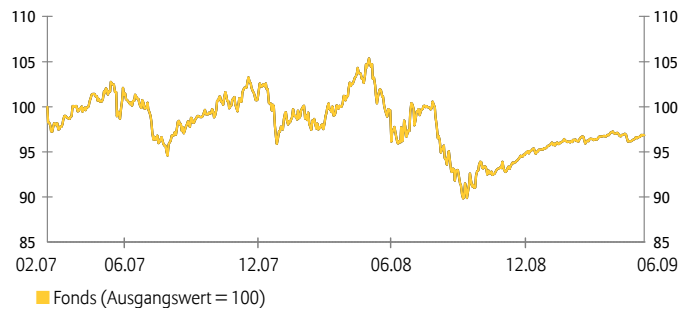


cominvest Wasser-Aktien Protect 2/2012


Anlageziel

Das Fondsmanagement des cominvest Wasser-Aktien Protect 2/2012 investiert in die Sektoren Wasserwirtschaft, Wasserversorgung, Trinkwassererzeugung sowie Energieerzeugung aus Wasserkraft. Dabei greift das so genannte Wertsicherungsprinzip: bei steigenden Kursen partizipiert der Anleger an der durchschnittlichen positiven Wertentwicklung des zugrunde liegenden Aktienkorbs aus mindestens 15 internationalen Unternehmen. Bei Kursrückgängen erhält er zum Laufzeitende mindestens den Fondsanteilswert am Ausgabebetag (abzgl. Ausgabeaufschlag) zurück. Der Fonds eignet sich somit für den sicherheitsorientierten Anleger, der von den Chancen der Wassermärkte profitieren möchte und dabei sein eingesetztes Kapital absichern möchte. Zur Verwirklichung der Anlagepolitik werden Partizipationsscheine erworben und ein Total Return Swap abgeschlossen.

Wertentwicklung seit Auflage ¹



Jährliche Wertentwicklung in % ¹

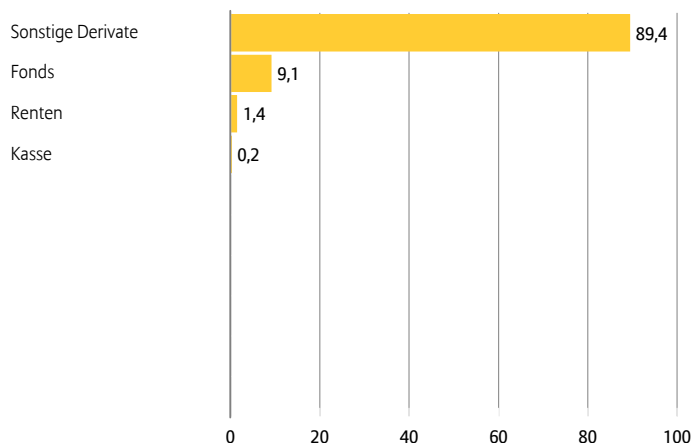


Wertentwicklungshistorie in % ¹

	1J	S. Aufl.
Fonds	-2,89	-3,14
pro Jahr		S. Aufl.
Fonds		-1,36

cominvest Wasser-Aktien Protect 2/2012

Fondsstruktur nach Asset Allokation in %



Fonds fakten

ISIN / WKN	LU0260176028 / A0J 3HH
Verwaltungsgesellschaft	cominvest Asset Management S.A., Luxembourg
Anlagemanager	cominvest Asset Management GmbH, Frankfurt
Depotbank	Commerzbank International S.A. Luxembourg, Luxemburg
Auflegungsdatum	26.2.2007
Fondsmanager	Claudia Barbosa (seit 9.4.2009)
Fondswährung	EUR
Vermögen der Anteilklasse	15,15 Mio. EUR
Geschäftsjahresende	28.2.
Datum Laufzeitende	29.2.2012
Thesaurierung zum 29.2.2008	0,00 EUR
Ausgabeaufschlag in % ²	zzt. 0,00 (max. 5,00)
Verwaltungsvergütung in % p.a. ²	zzt. 0,60 (max. 1,20)
TER in % ³	1,09

¹ Berechnungsbasis: Anteilwert (Ausgabeaufschläge nicht berücksichtigt); Ausschüttungen wieder angelegt. Berechnung nach BVI-Methode. **Angaben zur bisherigen Entwicklung erlauben keine Prognosen für die Zukunft.** Dies gilt insbesondere, wenn sich die Performanceangabe auf einen sehr kurzen Zeitraum bezieht - z. B. weniger als 12 Monate - und ihr daher wenig Aussagekraft zukommt. **Anfallende Ausgabeaufschläge reduzieren das eingesetzte Kapital sowie die dargestellte Wertentwicklung.**

² Daneben kann die KAG aus der Verwaltungsvergütung eine laufende Vertriebsprovision an den Vertriebspartner zahlen. Im Rahmen der Anlageberatung teilt der Vertriebspartner die genaue Höhe der Vertriebsprovision und des von ihm vereinnahmten Ausgabeaufschlages mit.

³ TER (Total Expense Ratio): Gesamtkosten (ohne Transaktionskosten), die dem Fondsvermögen im letzten Geschäftsjahr belastet wurden.

Garantiegeber ist die cominvest Asset Management. Wenn Sie Ihre Fonds- anteile nicht am Garantiestichtag veräußern oder zu einem Preis oberhalb des Garantieniveaus erworben haben, sind beim Verkauf Wertverluste möglich. Bei steuerrechtlichen Änderungen kann sich die Garantie vermindern. Näheres hierzu enthält der Verkaufsprospekt.

Bei diesem Factsheet handelt es sich um eine Information gem. § 31 Abs. 2 WpHG. Die Ausarbeitung ersetzt nicht eine individuelle anleger- und anlagegerechte Beratung.

Die hierin enthaltenen Einschätzungen und Prognosen beruhen auf sorgfältigen Recherchen, jedoch kann cominvest Asset Management für die objektive Richtigkeit naturgemäß nicht haften.

Verkaufsprospekte und Jahresberichte als alleinverbindliche Grundlage für den Kauf von Anteilen an Investmentvermögen sind bei cominvest Asset Management und den Vertriebsgesellschaften kostenlos erhältlich. Die täglichen Fondspreise finden Sie in überregionalen Zeitungen und unter www.allianzglobalinvestors.de.