

DekaLux-GlobalResources CF

Aktienfonds Branche Energie

WKN DK1A30

ISIN LU0349172485

Vergleichsindex:^{1,2} 100% Deka Global Resources Index* Net Return in Euro

Fondsphilosophie

Der Fonds versucht, sein Anlageziel durch eine breit gestreute Anlage von mindestens zwei Dritteln des Wertpapiervermögens in Aktien zu erreichen, die weltweit von Unternehmen ausgegeben werden, die in den Bereichen Produktion, Erforschung, Förderung, Vertrieb und Vermarktung von Erdöl, Erdgas und anderen Rohstoffen tätig sind. Unter Rohstoffen werden hier alle Materialien in ihrem natürlichen Zustand und als Halbfertigprodukte verstanden, die als Grundstoffe für industrielle Herstellungsprozesse und die Energieerzeugung verwendet werden.

Fondspreise

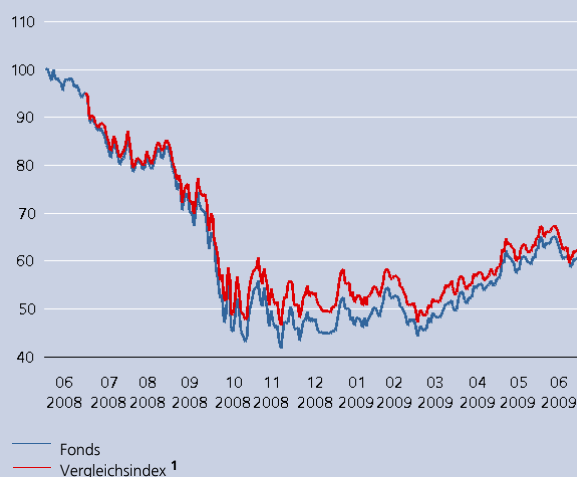
Anteilpreis aktuell	61,13 EUR
Zwischengewinn	0,00 EUR
T.I.S. (Taxable Income per Share)	0,00 EUR
52-Wochen-Hoch	95,61 EUR
52-Wochen-Tief	41,81 EUR

Konditionen

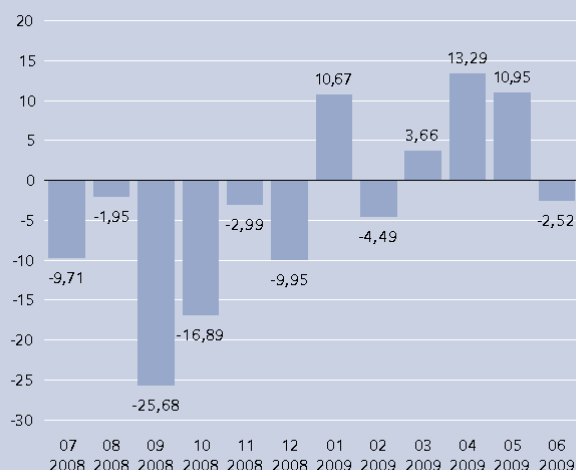
Ausgabeaufschlag	3,75 %
Verwaltungsvergütung ³	1,250 % p.a.
Sonstige Gebühren ⁴	0,100 % p.a.
Einführung erfolgsbezogene Vergütung ⁵	01.07.2008
Erfolgsbezogene Vergütung ex post	-
TER ⁶	-

Wertentwicklung seit Auflegung (EUR)⁷

Referenzzeitraum: 02.06.2008 - 30.06.2009



Wertentwicklung nach Monaten (in %)⁷



Wertentwicklung⁷

	lfd. Jahr	1 Monat	3 Monate	6 Monate	1 Jahr	3 Jahre	5 Jahre	10 Jahre
Fonds (in %) EUR	34,26	-2,52	22,53	34,26	-35,87	-	-	-
Fonds p.a. (in %) EUR ⁸					-35,87	-	-	-
Vergleichsindex (in %) EUR ¹	23,84	-3,60	17,68	23,84	-	-	-	-

Risikobetrachtung (EUR)

	Max. Gewinn (%) ⁹	Max. Verlust (%) ⁹	Volatilität (%) ¹⁰	Sharpe Ratio ¹¹
Fonds (1 Jahr)	56,3	-56,3	49,7	negativ

Ratinginformationen

Morningstar Rating¹²



DekaLux-GlobalResources CF

Aktienfonds Branche Energie

WKN DK1A30

ISIN LU0349172485

Vergleichsindex:^{1,2} 100% Deka Global Resources Index* Net Return in Euro

Fondspolitik

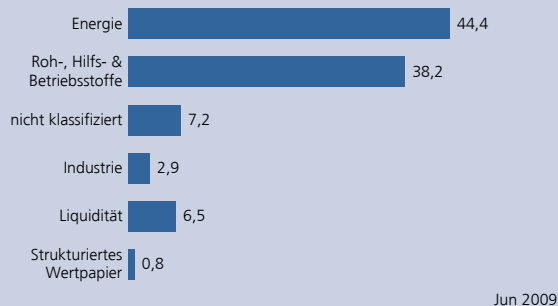
Im Juni verzeichneten die meisten Rohstoffe erneut deutliche Kurssteigerungen. Unter den Industriemetallen konnte Aluminium am stärksten zulegen, gefolgt von Nickel und Kupfer. Edelmetalle verloren dagegen leicht an Wert und gaben damit einen Teil der Vormonatsergebnisse wieder ab. Einen weiteren Anstieg erlebte der Ölpreis, während der US-Gaspreis unter Druck geriet. Die Aktien der meisten Rohstoffproduzenten verloren im Juni etwas an Wert, nur Stahlwerte konnten weiter zulegen. Das Verhältnis von Energiewerten und Grundstofftiteln im Deka-GlobalResources lag bei 45 % zu 48 %. Die Einzeltitelauswahl brachte im Juni erneut positive Performancebeiträge im Vergleich zum Referenzindex. Besonders vorteilhaft wirkten sich die hohen Kurssteigerungen der im Fonds hoch gewichteten Aktien von Grupo Mexico, Klöckner & Co und Dragon Oil aus. Durch die bewertungsorientierte Einzeltitelauswahl ergaben sich im Juni Änderungen in der Sektorpositionierung. Die diversifizierten Minengesellschaften fanden in der Summe zuletzt eine unterdurchschnittliche Berücksichtigung, während Stahlwerte Übergewicht erhalten. Im Öl-Sektor hat sich die Untergewichtung integrierter Ölkonzerne verringert, da das Fondsmanagement mit Zukäufen auf attraktivere Bewertungen reagierte. Zuletzt bestanden auf Einzeltitelebene die größten Übergewichtungen in Klöckner & Co, Peter Hambro, Grupo Mexico, Nucor, Eurasian Natural Resources (ENRC), Real Gold, NLMK, Dragon Oil, Vallourec und Chevron. Zu den größten Untergewichtungen zählten Petrobras, BP, Total, Rio Tinto, Freeport, Exxon Mobil, Nippon Steel, Newcrest Mining, Impala Platinium und Barrick Gold.

Marktentwicklung

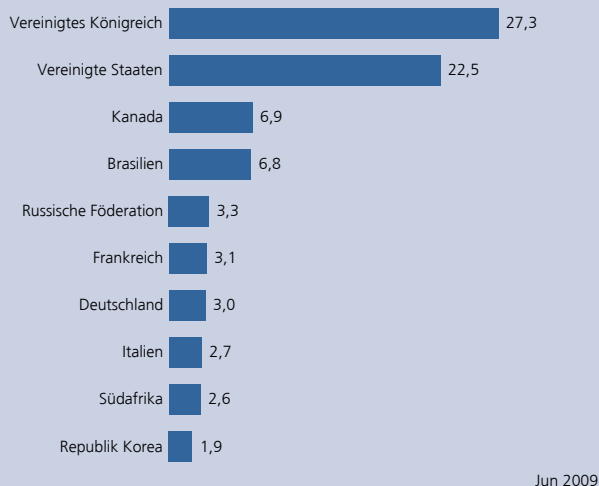
Im Juni setzte gegen Mitte des Monats eine Korrektur an den Aktienmärkten ein, nachdem enttäuschende Konjunkturdaten wie die US-Industrieproduktion Gewinnmitnahmen auslösten. In der Summe vollzogen am globalen Gesamtmarkt ausgerichtete Aktienanlagen in etwa eine Seitwärtsbewegung. Nachdem die Energiebranche wie auch der Metall- und Minensektor während der Rallye in den Monaten zuvor überdurchschnittliche Kurszuwächse verzeichneten, wiesen beide Segmente im Juni Kursverluste auf. Schwächer als erwartet ausgefallene Konjunkturdaten trübten auch die Aussichten für die zukünftige Rohstoffnachfrage ein. Auch die Nachricht, dass China nach einem Lageraufbau seine Rohstoffimporte drosseln könnte, belastete das Segment der Rohstoffaktien. Währenddessen schritten die Bemühungen um eine Konsolidierung innerhalb des Bergbausektors weiter voran. Nachdem BHP Billiton und Rio Tinto eine Allianz zur Erschließung von Erzen schmieden, versucht Xstrata über eine Fusion mit Anglo American zu den größeren Konkurrenten aufzuschließen.

Top Werte			(in %)
Wertpapier	Branche	Land	Jun 09
BHP BILLITON PLC	Roh-, Hilfs- & Betriebsstoffe	Vereinigtes Königreich	7,4
ROYAL DUTCH SHELL A	Energie	Vereinigtes Königreich	5,7
CHEVRON CORP.	Energie	Vereinigte Staaten	5,0
VALE S.A.PFD -ADR-	nicht klassifiziert	Brasilien	4,8
EXXON MOBIL CORP.	Energie	Vereinigte Staaten	3,1
ANGLO AMERICAN	Roh-, Hilfs- & Betriebsstoffe	Vereinigtes Königreich	3,1
RIO TINTO PLC	Roh-, Hilfs- & Betriebsstoffe	Vereinigtes Königreich	3,1
ENI S.P.A.	Energie	Italien	2,7

Die größten Branchen (in %)



Die größten Länder (in %)



DekaLux-GlobalResources CF

Aktienfonds Branche Energie

WKN DK1A30

ISIN LU0349172485

Vergleichsindex:^{1,2} 100% Deka Global Resources Index* Net Return in Euro

Investmentprozess

Das Anlageuniversum für DekaLux-GlobalResources setzt sich aus rund 275 Titeln zusammen. Das Stock-Picking erfolgt auf Basis einer Bottom-up-Analyse. Ausgangspunkt für die fundamentale Analyse sind Kriterien wie Marktstellung des Unternehmens, Ertragskraft, Managementqualität, Bilanzstruktur sowie Bewertung. Der Fondsmanager kann sich dabei auf internes buy-side sowie externes sell-side Aktienresearch stützen. Er trägt die alleinige Performanceverantwortung und hat die finale Berechtigung Investmententscheidungen zu treffen. Risikomanagement ist ein integraler Bestandteil des Investmentprozesses.

Stammdaten

Fondswährung	EUR
Auflegungsdatum	02.06.2008
Geschäftsjahresende	30.06.
Ertragsverwendung	Ausschüttend
DekaBank Depot-verwahrfähig	Ja
Mindestanlagebetrag	50 Euro
VL-fähig	Nein
Sparplanfähig	ab 25 Euro

Ideal eignet sich DekaLux-GlobalResources CF ...

- für die mittel- bis langfristig orientierte Einmalanlage
- für die Risikominimierung gegenüber einer Direktanlage
- für die gezielte Beimischung internationaler Rohstoffwerte in einem Gesamtportfolio
- für das regelmäßige Ansparen (Deka-FondsSparplan) bereits ab 25,- Euro

Risikoprofil

Anlagen mit niedrigen Risiken	Anlagen mit hohen Risiken

Teilrisiken

- Konjunkturrisiko
- Länderrisiko
- Währungsrisiko
- Kurs-, Zinsänderungsrisiko
- Verlustrisiko

Unternehmen der Sparkassen-Finanzgruppe

Deka International S.A.

5, rue des Labours, L-1912 Luxemburg

- 1 Bei der adjustierten Benchmark handelt es sich um den angegebenen Vergleichsindex, dessen Wert möglichst nah am Zeitpunkt der Preisberechnung des Fonds festgestellt wurde. Der zugrundeliegende Vergleichsindex kann sich in der Vergangenheit geändert haben. Der Vergleichsindex hat nur informatischen Charakter und begründet keine Verpflichtung des Vermögensverwalters, den Index oder dessen Wertentwicklung nachzubilden oder zu erreichen. Der Indexanbieter übernimmt in keinen Fällen irgendeine Haftung hinsichtlich der genannten Index-Daten. Diese Information bzw. Unterlage wurde durch den Indexanbieter weder hergestellt, nachgeprüft noch bestätigt.
 - 2 MSCI übernimmt weder ausdrücklich noch stillschweigend eine Zusicherung oder Gewährleistung und ist in keiner Weise verantwortlich für etwaige hierin enthaltene MSCI-Daten. Die MSCI-Daten dürfen nicht weitergegeben oder als Basis anderer Indizes, Wertpapiere oder Finanzprodukte verwendet werden. Diese Publikation wurde nicht von MSCI geprüft, gebilligt oder hergestellt.
*a custom index calculated by MSCI
 - 3 Die Verwaltungsvergütung enthält bei in Deutschland aufgelegten Fonds eine Vertriebsprovision.
 - 4 Sonstige Gebühren enthalten beispielsweise eine Vertriebsprovision (bei nicht in Deutschland aufgelegten Fonds), Depotbankgebühr und sonstige nicht aufgeführte Gebührenkomponenten.
 - 5 Einführung erfolgsbezogene Vergütung: 01.07.2008. Die Berechnungsmethodik lautet: Bis zu 1/4 des Betrages, um den die Wertentwicklung des Sondervermögens vor Kosten (Verwaltungsvergütung, Vertriebsprovision, Depotbankgebühr) die Entwicklung des Vergleichsindex übersteigt.
 - 6 Gesamtkosten in Prozent des durchschnittlichen Fondsvolumens des abgelaufenen Geschäftsjahres. Die Total Expense Ratio (TER) enthält alle im Zusammenhang mit der Fondsanlage anfallenden Kosten mit Ausnahme der Transaktionskosten und ggfs. performanceabhängiger Gebühren.
 - 7 Berechnet nach BVI-Methode. Ausgabeaufschläge wurden nicht berücksichtigt. Quelle: DekaBank.
Die frühere Wertentwicklung ist kein verlässlicher Indikator für die künftige Wertentwicklung.
 - 8 Bei der p.a.-Angabe handelt es sich um die durchschnittliche Wertentwicklung im angegebenen Zeitraum.
 - 9 Maximaler Gewinn/Verlust in Prozent auf Basis von währungsbereinigten Tagesperformedaten über den angegebenen Zeitraum.
 - 10 Volatilität in % wird auf Basis von Wochen- (bis 3 Jahre) bzw. Monatsdaten (ab 3 Jahre) berechnet.
 - 11 Der risikofreie Zins orientiert sich an dem Zinssatz für 3-Monatsgeld. Ein negatives Sharpe Ratio hat keine Aussagekraft.
 - 12 Rating vom 31.05.2009; nähere Informationen unter www.morningstar.de
- Diese Angaben wurden mit Sorgfalt zusammengestellt. Für die Richtigkeit kann jedoch keine Gewähr übernommen werden. Die enthaltenen Meinungsäußerungen geben unsere aktuelle Einschätzung zum Zeitpunkt der Erstellung wieder, die sich jederzeit ohne vorherige Ankündigung ändern kann.
- Diese Information kann ein Beratungsgespräch nicht ersetzen. Alleinverbindliche Grundlage für den Erwerb von Deka Investmentfonds sind die jeweiligen Verkaufsprospekte und Berichte, die Sie bei Ihrer Sparkasse oder Landesbank erhalten oder von der DekaBank, 60625 Frankfurt und unter www.deka.de