

## Deka-Commodities (CF (A))

Alternative Investmentfonds Rohstofffonds

WKN DK0EA3

ISIN LU0263138306

### Fondsphilosophie

Deka-Commodities beabsichtigt indirekt die Entwicklung an den internationalen Rohstoff- und Warenterminmärkten zu nutzen. Die Umsetzung der Anlagepolitik soll vor allem durch den Einsatz geeigneter Derivate (Optionen, Forwards, Futures, Terminkontrakte auf Finanzinstrumente) erfolgen, deren Basiswert Commodity-Indizes bzw. Sub-Indizes bilden. Zu diesem Zweck können für das Sondervermögen auch Aktien, verzinsliche Wertpapiere, Wandelschuldverschreibungen, Wandel- und Optionsanleihen, Indexzertifikate, Partizipations- und Genusscheine sowie Optionsscheine auf Aktien erworben werden.

### Fondspreise

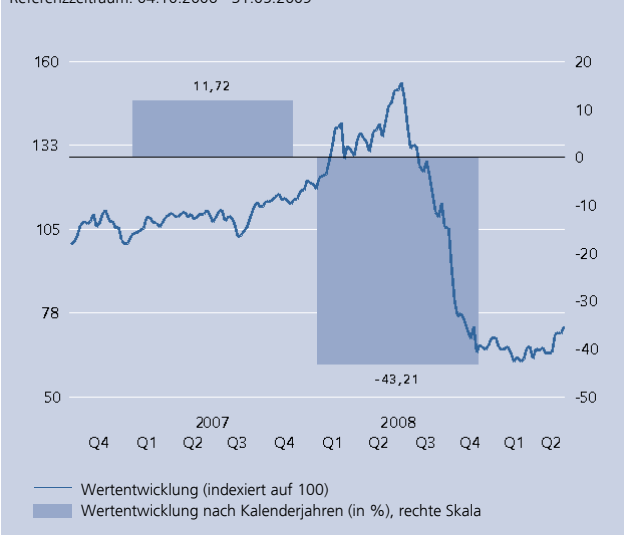
Anteilpreis aktuell	68,89 EUR
Zwischengewinn	0,00 EUR
T.I.S. (Taxable Income per Share)	1,15 EUR
52-Wochen-Hoch	150,71 EUR
52-Wochen-Tief	56,56 EUR

### Konditionen

Ausgabeaufschlag	3,75 %
Verwaltungsvergütung <sup>1</sup>	1,500 % p.a.
Sonstige Gebühren <sup>2</sup>	0,100 % p.a.
TER (Geschäftsjahr 2007/2008) <sup>3</sup>	1,670 %

### Wertentwicklung seit Auflegung<sup>4</sup>

Referenzzeitraum: 04.10.2006 - 31.05.2009



### Wertentwicklung seit Auflegung (in %)<sup>4</sup>

Referenzzeitraum: 04.10.2007 - 31.05.2009



### Wertentwicklung<sup>4</sup>

	lfd. Jahr	1 Monat	3 Monate	6 Monate	1 Jahr	3 Jahre	5 Jahre	10 Jahre
Fonds (in %) EUR	8,97	13,53	15,94	0,00	-46,10	-	-	-
Fonds p.a. (in %) EUR <sup>5</sup>					-46,10	-	-	-

### Risikobetrachtung (EUR)

	Max. Gewinn (%) <sup>6</sup>	Max. Verlust (%) <sup>6</sup>	Volatilität (%) <sup>7</sup>	Sharpe Ratio <sup>8</sup>
Fonds (1 Jahr)	21,8	-60,9	33,4	negativ

### Ratinginformationen

Die für ein Rating notwendige Datenhistorie ist noch nicht erreicht.

per 31.05.2009

**Deka-Commodities (CF (A))**  
Alternative Investmentfonds Rohstofffonds

WKN DK0EA3  
ISIN LU0263138306

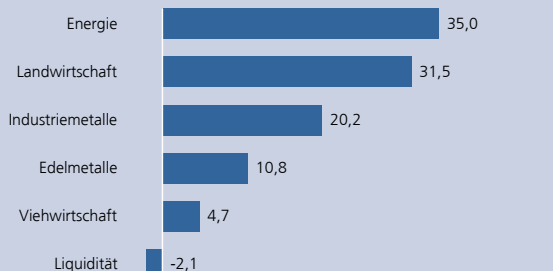
## Fondspolitik

Im Mai hielt das Fondsmanagement an der Übergewichtung des Energiesektors fest, was sich positiv auf die relative Performance auswirkte. Zu deutlichen Preisanstiegen bei Öl und Benzin führten insbesondere rückläufige Öllager- sowie geringer werdende Benzinbestände in den USA. So erreichte der Ölpreis zum Monatsende ein neues Sechs-Monats-Hoch. Auch der Agrarsektor erhielt gegenüber dem Referenzindex eine Übergewichtete Positionierung. Insbesondere Weizen verzeichnete aufgrund von Verzögerungen bei der Aussaat starke Preisanstiege, obwohl die erwartete weltweite Produktion für das laufende Jahr gegenüber dem Vormonat April leicht angehoben wurde. Unterstützend wirkten auch - insbesondere bei Mais - verstärkte Exporte aus den USA. Die schwache Entwicklung des US-Dollar unterstützte das Kaufinteresse für Edelmetalle. So notierte der Goldpreis erneut nahe der 1000 US-Dollar-Marke. Der Edelmetallsektor war im Fonds Deka-Commodities nahezu neutral gewichtet, da andere Sektoren fundamental attraktiver erschienen. Untergewichtet blieb im Mai der Bereich Viehwirtschaft. Obwohl sich nach dem starken Preisverfall im Zuge des Ausbruchs der Schweinegrippe die Preise zunächst leicht erholt hatten, hielt die negative Grundstimmung im Viehwirtschaftsbereich an. Eine Anhebung auf eine neutrale Gewichtung wird deshalb vorerst nicht erfolgen.

## Marktentwicklung

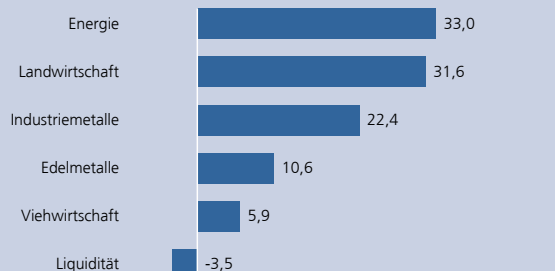
Die Rohstoffmärkte legten im Mai deutlich zu. Zum einen profitierte das Segment von der Hoffnung, dass die Weltwirtschaft im ersten Halbjahr 2009 ihr Tal erreicht hat und allmählich eine konjunkturelle Erholung und damit auch eine Belebung der Rohstoffnachfrage einsetzt. Zum anderen half die Schwäche des US-Dollars, der deutlich gegenüber dem Euro abwertete. Besonders signifikant fielen die Kursgewinne im Energiesegment aus. Haupttreiber war hier die Rohölnotierung. Nur halb so hoch, aber immer noch sehr stattlich, fiel das Plus im Agrarbereich aus. Hier führten Soja und Weizen mit Kurszuwächsen im zweistelligen Prozentbereich das Feld an. Eine schlechte Ernte in Argentinien sorgte für eine Verknappung des Sojaangebotes. Von der Schwäche des US-Dollars konnte vor allem der Edelmetallbereich profitieren. Dagegen fiel der Kursgewinn im Segment der Industriemetalle ab. Hier gab die Notierung von Aluminium gegen den allgemeinen Trend nach.

### Die größten Branchen (in %)



29.05.2009

### Die größten Branchen (in %) (Vormonat)



30.04.2009

## Deka-Commodities (CF (A))

Alternative Investmentfonds Rohstofffonds

WKN DK0EA3  
ISIN LU0263138306

### Investmentprozess

Deka-Commodities wird aktiv gemanaged und orientiert sich an der Benchmark Dow Jones AIG Commodity-Index + 3-Monats EURIBOR. Ziel des Fonds ist es, die Ertrags- und Diversifikationspotenziale der Rohstoffmärkte direkt zu nutzen. Der Fonds investiert hierfür in Derivate auf die Subindizes des Dow Jones AIG Commodity-Index. Die aktive Allokation der Sub-Sektoren gewährleistet, dass das Fondsmanagement auf ein sich änderndes Marktumfeld reagieren kann. Extrempositionen werden aber vermieden. Temporäre Short-Positionen in einzelnen Sektoren sind möglich. Der Ansatz ist fundamental getrieben; mit der Hilfe von Angebots- und Nachfrageanalysen wird die Attraktivität der einzelnen Rohstoffe ermittelt. Unterlegt ist der Prozess mit einem kontinuierlichen Risikomanagement.

### Stammdaten

Fondswährung	EUR
Auflegungsdatum	04.10.2006
Geschäftsjahresende	31.08.
Ertragsverwendung	Ausschüttend
DekaBank Depot-verwahrfähig	Ja
Mindestanlagebetrag	50 Euro
VL-fähig	Nein
Sparplanfähig	ab 25 Euro

### Steuerliche Behandlung (je Anteil)<sup>9</sup>

	Geschäftsjahr 2006/07	2007/08
Ertragstermin	22.10.07	20.10.08
Ertragsverwendung (A/T) <sup>10</sup>	A	A
Betrag	1,75	3,34
Stpfl. Bruttoertrag (Privatverm.)	1,75	3,33
Stpfl. Bruttoertrag (Betriebsverm.) <sup>11</sup>	1,75	3,34
Erforderlicher Freistellungsbetrag	1,75	3,33
ZAST	1,75	3,33

### Ideal eignet sich Deka-Commodities (CF (A)) ...

- für das regelmäßige Ansparen (Deka-FondsSparplan) bereits ab 25,- Euro
- für die gezielte Beimischung von Rohstoffen in einem Gesamtportfolio
- für die Risikominimierung im Vergleich zu einer Anlage in einen einzelnen Rohstoff
- für die mittel- bis langfristig orientierte Einmalanlage

### Risikoprofil

Anlagen mit niedrigen Risiken	Anlagen mit hohen Risiken

### Teilrisiken

- Konjunkturrisiko
- Länderrisiko
- Währungsrisiko
- Kurs-, Zinsänderungsrisiko
- Verlustrisiko

### Unternehmen der Sparkassen-Finanzgruppe

Deka International S.A.  
5, rue des Labours, L-1912 Luxemburg

- 1 Die Verwaltungsvergütung enthält bei in Deutschland aufgelegten Fonds eine Vertriebsprovision.
- 2 Sonstige Gebühren enthalten beispielsweise eine Vertriebsprovision (bei nicht in Deutschland aufgelegten Fonds), Depotbankgebühr und sonstige nicht aufgeführte Gebührenkomponenten.
- 3 Gesamtkosten in Prozent des durchschnittlichen Fondsvolumens des abgelaufenen Geschäftsjahres. Die Total Expense Ratio (TER) enthält alle im Zusammenhang mit der Fondsanlage anfallenden Kosten mit Ausnahme der Transaktionskosten.
- 4 Berechnet nach BVI-Methode. Ausgabeaufschläge wurden nicht berücksichtigt. Quelle: DekaBank.
- Die frühere Wertentwicklung ist kein verlässlicher Indikator für die künftige Wertentwicklung.**
- 5 Bei der p.a.-Angabe handelt es sich um die durchschnittliche Wertentwicklung im angegebenen Zeitraum.
- 6 Maximaler Gewinn/Verlust in Prozent auf Basis von währungsbereinigten Tagesperformedaten über den angegebenen Zeitraum.
- 7 Volatilität in % wird auf Basis von Wochen- (bis 3 Jahre) bzw. Monatsdaten (ab 3 Jahre) berechnet.
- 8 Der risikofreie Zins orientiert sich an dem Zinssatz für 3-Monatsgeld. Ein negatives Sharpe Ratio hat keine Aussagekraft.
- 9 Die individuelle, steuerliche Behandlung hängt von den persönlichen Verhältnissen ab und kann künftigen Änderungen unterworfen sein.
- 10 Ertragsverwendung ("T" für thesaurierend bzw. "A" für ausschüttend); ein grundsätzlich ausschüttender Fonds kann im Einzelfall Erträge auch thesaurieren.
- 11 Zu versteuern im nicht körperschaftsteuerpflichtigen Betriebsvermögen.

Diese Angaben wurden mit Sorgfalt zusammengestellt. Für die Richtigkeit kann jedoch keine Gewähr übernommen werden.

Die enthaltenen Meinungsäußerungen geben unsere aktuelle Einschätzung zum Zeitpunkt der Erstellung wieder, die sich jederzeit ohne vorherige Ankündigung ändern kann.

Diese Information kann ein Beratungsgespräch nicht ersetzen. Alleinverbindliche Grundlage für den Erwerb von Deka Investmentfonds sind die jeweiligen Verkaufsprospekte und Berichte, die Sie bei Ihrer Sparkasse oder Landesbank erhalten oder von der DekaBank, 60625 Frankfurt und unter [www.deka.de](http://www.deka.de)