

# Allianz Commodities Strategy - A - EUR

Fonds zur Teilhabe an globalen Rohstofftermin- und Warenterminmärkten




## Anlageziel

Der Fonds strebt eine weitgehende Teilhabe an der Entwicklung des CORALS (USD) Index an, der auf einer breiten Auswahl internationaler Rohstofftermin- und Warenterminindizes basiert. Die Gewichtung dieser einzelnen Indizes im CORALS (USD) Index leitet sich aus der fundamentalen und technischen Einschätzung ihrer voraussichtlichen Renditen ab und wird monatlich angepasst. Dabei sind sowohl Long- als auch Short-Positionen bei den einzelnen Indizes möglich. Die Teilhabe an der Entwicklung des CORALS (USD) Index erfolgt mittels derivativer Instrumente (Swaps), die es ermöglichen, die freibleibende Liquidität in ein geldmarktorientiertes Portfolio zu investieren.

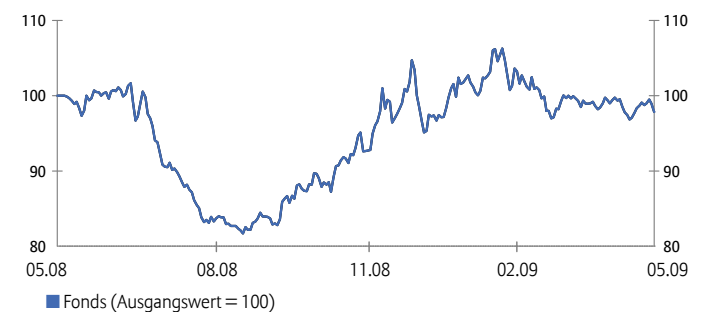
## Chancen und Risiken

- Das Engagement im CORALS (USD) Index erlaubt die Teilhabe am Kurspotenzial globaler Rohstofftermin- und Warenterminmärkte. Jedoch sind diese Anlagen auch von den Wertschwankungen und Verlustrisiken an diesen Märkten entsprechend betroffen.
- Die ergänzenden geldmarktorientierten Anlagen eröffnen die Chance dass der Fonds besser abschneidet als der CORALS (USD) Index. Bei ungünstiger Entwicklung der Zinsen kann der Fonds allerdings auch hinter dem Index zurückbleiben.
- Aufgrund der Anlage in Fremdwährungen kann der Fondsanteilwert bei den nicht gegen die Anlagewährung abgesicherten Anteilklassen durch Wechselkursänderungen begünstigt, aber auch belastet werden.
- Swaps sind ein vorteilhaftes Instrument zur Abbildung des Corals (USD) Index. Im Fall der Beendigung der zugrundeliegenden Vereinbarung durch den Swap-Kontrahenten ist die Teilhabe des Fonds an der Indexentwicklung jedoch nicht mehr gewährleistet.
- Die Volatilität (Wertschwankung) des Fondsanteilwerts kann stark erhöht sein.

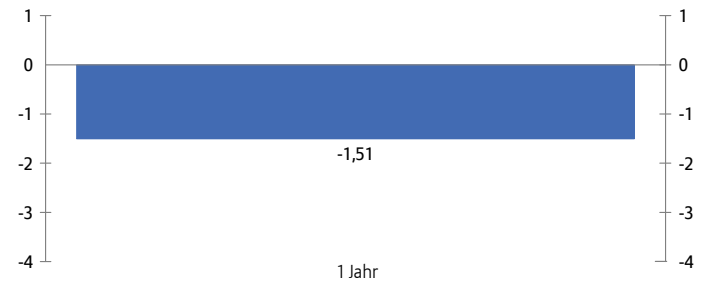
## Risikoklasse



## Wertentwicklung seit Auflage<sup>1</sup>



## Jährliche Wertentwicklung in %<sup>1</sup>



## Wertentwicklungshistorie in %<sup>1</sup>

	1J	S. Aufl.
Fonds	-1,51	-2,15
pro Jahr		S. Aufl.
Fonds		-2,10

# Allianz Commodities Strategy - A - EUR

Fonds zur Teilhabe an globalen Rohstofftermin- und Warenterminmärkten



## CORALS-Subindizes<sup>2</sup>

Commodities	Gewichtung	Akt. Beitrag
<b>Energieträger</b>	<b>39,0%</b>	
Benzin	15,0%	4,47%
Heizöl	-10,0%	-2,21%
Diesel	-5,0%	-1,16%
Erdgas	-7,0%	-0,69%
Rohöl	-2,0%	-0,11%
<b>Industriemetalle</b>	<b>23,0%</b>	
Aluminium	12,0%	-1,04%
Kupfer	11,0%	0,98%
<b>Edelmetalle</b>	<b>14,0%</b>	
Silber	-10,0%	-2,12%
Gold	4,0%	0,35%
<b>Agrarrohstoffe</b>	<b>24,0%</b>	
Sojabohnen	12,0%	0,90%
Mais	-7,0%	-0,53%
Weizen	-5,0%	-0,41%

## Portfolio-Kennzahlen

Duration inkl. Kasse (Jahre)	0,24
Durchschnittliche Nominalverzinsung (%)	0,67
Rechnerische Rendite (%)	0,95
Durchschnittsrating	AAA

## Fondsfakten

ISIN / WKN	LU0353377335 / AON GX0
Verwaltungsgesellschaft	Allianz Global Investors Luxembourg S.A.
Anlagemanager	Allianz Global Investors KAG, Frankfurt
Depotbank	Dresdner Bank Luxembourg S.A.
Auflegungsdatum	20.5.2008
Fondsmanager	Michael Verhofen (seit 20.5.2008)
Fondswährung	EUR
Fondsvermögen	303,17 Mio. EUR
Vermögen der Anteilklasse	145,83 Mio. EUR
Geschäftsjahresende	30.6.
Ausgabeaufschlag in % <sup>3</sup>	zzt. 5,00 (max. 6,00)
Verwaltungsvergütung in % p.a. <sup>3</sup>	zzt. 1,00 (max. 2,00)

<sup>1</sup> Berechnungsbasis: Anteilwert (Ausgabeaufschläge nicht berücksichtigt); Ausschüttungen wieder angelegt. Berechnung nach BVI-Methode. **Angaben zur bisherigen Entwicklung erlauben keine Prognosen für die Zukunft.** Dies gilt insbesondere, wenn sich die Performanceangabe auf einen sehr kurzen Zeitraum bezieht - z. B. weniger als 12 Monate - und ihr daher wenig Aussagekraft zukommt. **Anfallende Ausgabeaufschläge reduzieren das eingesetzte Kapital sowie die dargestellte Wertentwicklung.**

<sup>2</sup> Negative Werte zeigen den Einsatz von Derivatestrategien (Short-Positionen) an. Die Sektorangaben liefern den kumulierten absoluten Wert der Subindizes. Alle Daten beziehen sich auf den CORALS Excess Return Index.

<sup>3</sup> Daneben kann die KAG aus der Verwaltungsvergütung eine laufende Vertriebsprovision an den Vertriebspartner zahlen. Im Rahmen der Anlageberatung teilt der Vertriebspartner die genaue Höhe der Vertriebsprovision und des von ihm vereinnahmten Ausgabeaufschlages mit. Bei diesem Factsheet handelt es sich um eine Information gem. § 31 Abs. 2 WpHG.

Die hierin enthaltenen Einschätzungen und Prognosen beruhen auf sorgfältigen Recherchen, jedoch kann Allianz Global Investors für die objektive Richtigkeit naturgemäß nicht haften.

Verkaufsprospekte und Rechenschaftsberichte sind bei Allianz Global Investors und den Vertriebsgesellschaften kostenlos erhältlich. Die täglichen Fondspreise finden Sie in überregionalen Zeitungen, unter [www.allianzglobalinvestors.de](http://www.allianzglobalinvestors.de), auf der Reutersseite ALLIANZGI01 und unter dem Bloomberg-Ticker ALLCMEA LX.