

April 2009

Allianz RCM Rohstofffonds - A - EUR¹

Fonds für internationale Rohstoffaktien



Morningstar Rating™



Ratings per 31.3.2009



Anlageziel

Der Fonds engagiert sich am globalen Aktienmarkt vorwiegend im Segment Bodenschätze. Anlageziel ist es, auf langfristige Sicht Kapitalwachstum zu erzielen.

Chancen und Risiken

- Aktien bieten auf lange Sicht überdurchschnittliches Renditepotenzial. Ihre Kurse können jedoch relativ stark schwanken und es kann auch zu Kursverlusten kommen.
- Der Fonds ermöglicht die gezielte Beteiligung an Aktienchancen im Rohstoffsektor. Damit ist jedoch auch das Risiko verbunden, dass sich der Fonds schwächer entwickelt als der breite Aktienmarkt.
- Aufgrund der Anlage in Fremdwährungen kann der Anteilwert in Euro durch Wechselkursänderungen begünstigt, aber auch belastet werden.
- Die Volatilität (Wertschwankung) des Fondsanteilwerts kann stark erhöht sein.

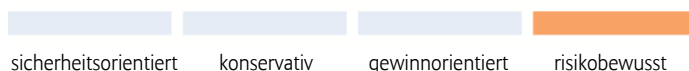
Portfolio-Highlights

Im April setzte sich die Kurserholung der Rohstoffaktien beschleunigt fort. Sie entwickelten sich besser als der breite Markt. Zum einen nahm der Risikoappetit der Anleger wieder zu; zum anderen stiegen die meisten Metallpreise nochmals an. Dies war auf die anziehende Nachfrage Chinas zurückzuführen. Hier mehrten sich die Anzeichen, dass sich das Wachstum infolge des Konjunkturprogramms wieder beschleunigt. Dies gilt vor allem für die Bauaktivitäten, sodass ein großer Teil der Rohstoffimporte auch tatsächlich verbraucht wird. Hinzu kam, dass zahlreiche ökonomische Indikatoren auf eine Verlangsamung des weltweiten konjunkturellen Abschwungs hinwiesen. Vor diesem Hintergrund behielt das Fondsmanagement seine Strategie bei und setzte insbesondere auf die Segmente Kupfer, Kohle und Eisenerz. Die im Fonds dominierenden Bergbauunternehmen mit den Schwerpunkten Eisenerz, Kohle, Kupfer und Nickel dürften aufgrund ihrer vergleichsweise soliden Finanzkraft weiterhin in der Lage sein, ihr Wachstum zu finanzieren.

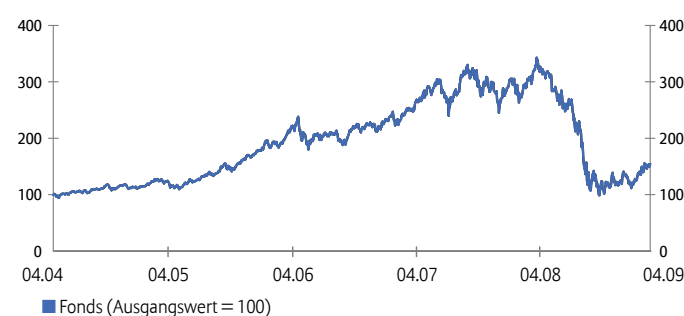
Ausblick

Die Nachfrage nach Rohstoffen dürfte langfristig hauptsächlich aus Fernost getrieben werden. Speziell China ist stark auf Rohstoffimporte für den Infrastrukturausbau angewiesen. Weitere Impulse könnte die Nachfrage von den umfangreichen globalen Konjunkturprogrammen bekommen. Vor diesem Hintergrund erwartet das Fondsmanagement langfristig nur eine vergleichsweise geringe Beeinträchtigung der Rohstoffnachfrage. Grundsätzlich lange Vorlaufzeiten bei der Erschließung neuer Minenkapazitäten sowie die gegenwärtigen Finanzierungsengpässe bei neuen Projekten könnten bald wieder zu Angebotsengpässen führen. Trotz der jüngsten Erholung der Aktienkurse erscheinen die Bewertungen vieler Rohstoffaktien weiterhin attraktiv.

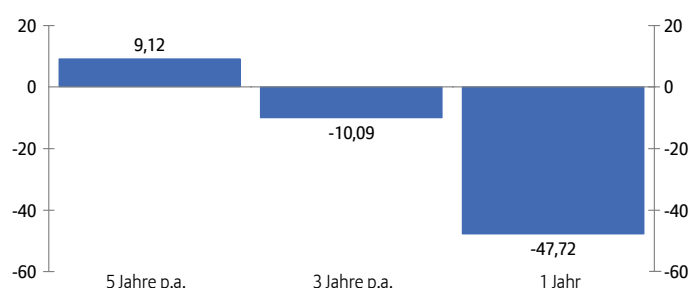
Risikoklasse



Wertentwicklung über 5 Jahre²



Jährliche Wertentwicklung in %²



Wertentwicklungshistorie in %²

	1J	3J	5J	10J	S. Aufl.
Fonds	-47,72	-27,31	54,68	67,73	188,55
pro Jahr		3J	5J	10J	S. Aufl.
Fonds		-10,09	9,12	5,31	4,20

April 2009

Allianz RCM Rohstofffonds - A - EUR¹

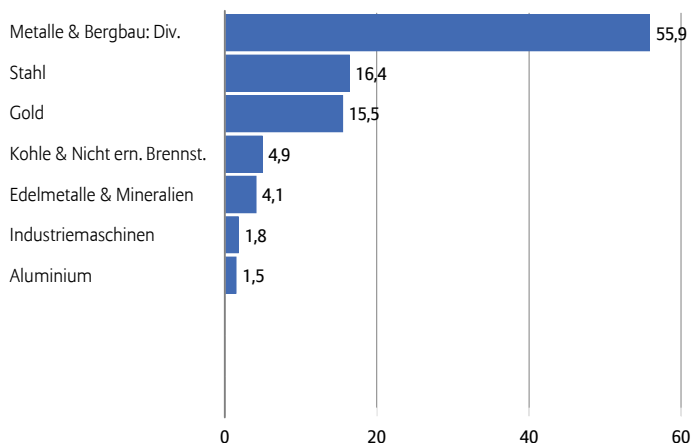
Fonds für internationale Rohstoffaktien



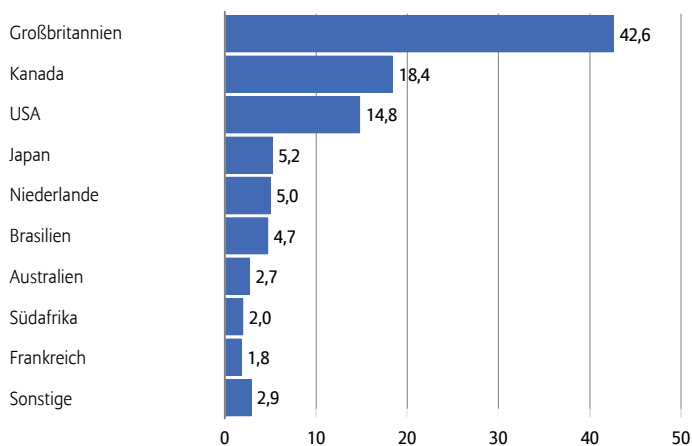
Ratings per 31.3.2009



Fondsstruktur nach Branchen in %



Fondsstruktur nach Ländern in %



Die 10 größten Titel in %

RIO TINTO PLC	10,00
BHP BILLITON PLC	9,79
XSTRATA PLC	9,63
FREEPORT-MCMORAN COPPER-B	4,89
ARCELOR MITTAL	4,79
CIA VALE DO RIO DOCE-ADR	4,50
ANGLO AMERICAN PLC	3,73
BARRICK GOLD CORP	3,66
FIRST QUANTUM MINERALS LTD	3,46
AGNICO-EAGLE MINES	3,22
Summe	57,67

Risiko-/Ertrags-Kennzahlen

	3 Jahre	5 Jahre
Sharpe Ratio ³	-0,41	0,20
Volatilität (%) ⁴	33,57	29,67

Fonds fakten

ISIN / WKN	DE0008475096 / 847 509
Verwaltungsgesellschaft	Allianz Global Investors KAG, Frankfurt
Depotbank	Dresdner Bank AG, Frankfurt
Auflegungsdatum	25.7.1983
Fondsmanager	Petra Kühl (seit 1.1.2007)
Fondswährung	EUR
Fondsvermögen	573,98 Mio. EUR
Geschäftsjahresende	31.12.
Ausschüttung am 2.3.2009	0,525 EUR
Ausgabeaufschlag in %	5,00
Verwaltungsvergütung in % p.a. ⁵	zzt. 1,35 (max. 2,00)
TER in % ⁶	1,46

¹ Bis zum 31.1.2009 Allianz-dit Rohstofffonds - A - EUR.

² Berechnungsbasis: Anteilwert (Ausgabeaufschläge nicht berücksichtigt); Ausschüttungen wieder angelegt. Berechnung nach BVI-Methode. **Angaben zur bisherigen Entwicklung erlauben keine Prognosen für die Zukunft.** Dies gilt insbesondere, wenn sich die Performanceangabe auf einen sehr kurzen Zeitraum bezieht - z. B. weniger als 12 Monate - und ihr daher wenig Aussagekraft zukommt. **Anfallende Ausgabeaufschläge reduzieren das eingesetzte Kapital sowie die dargestellte Wertentwicklung.**

³ Die Sharpe Ratio gibt an, in welchem Verhältnis die vom Fonds erzielte Rendite zum Anlagerisiko steht. Dabei wird die Mehrrendite des Fonds gegenüber dem risikolosen Marktzinssatz zur Volatilität ins Verhältnis gesetzt. Negative Werte sind nicht aussagefähig.

⁴ Die Volatilität ist ein Maß für die Schwankungsbreite der Wertentwicklung des Fonds während eines bestimmten Zeitraumes.

⁵ Daneben kann die KAG aus der Verwaltungsvergütung eine laufende Vertriebsprovision an den Vertriebspartner zahlen. Im Rahmen der Anlageberatung teilt der Vertriebspartner die genaue Höhe der Vertriebsprovision und des von ihm vereinnahmten Ausgabeaufschlages mit.

⁶ TER (Total Expense Ratio): Gesamtkosten (ohne Transaktionskosten), die dem Fondsvermögen im letzten Geschäftsjahr belastet wurden.

Bei diesem Factsheet handelt es sich um eine Information gem. § 31 Abs. 2 WpHG.

Die hierin enthaltenen Einschätzungen und Prognosen beruhen auf sorgfältigen Recherchen, jedoch kann Allianz Global Investors für die objektive Richtigkeit naturgemäß nicht haften.

Verkaufsprospekte und Rechenschaftsberichte sind bei Allianz Global Investors und den Vertriebsgesellschaften kostenlos erhältlich. Die täglichen Fondspreise finden Sie in überregionalen Zeitungen, unter www.allianzglobalinvestors.de, auf der Reutersseite ALLIANZGI01 und unter dem Bloomberg-Ticker DTRHST.

Allianz Global Investors Kapitalanlagegesellschaft mbH
 Mainzer Landstr. 11-13, 60329 Frankfurt am Main
 Internet: www.allianzglobalinvestors.de, E-Mail: info@allianzgi.de