

Swisscanto (LU) Equity Fund Water Invest B

Januar 2009 | Ausgabe Deutschland

WKN: A0MSPX | ISIN-Nummer: LU0302976872 | Bloomberg: SWCEWIB LX

Beschreibung

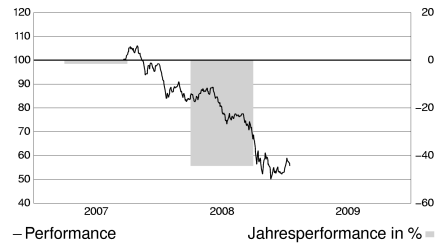
Der Fonds investiert weltweit in Aktien von Unternehmen, die Technologien, Produkte oder Dienstleistungen mit Bezug zur Wertschöpfungskette des Wassers anbieten. Der Fonds weist aufgrund seiner breiten Diversifikation ein effizientes Verhältnis zwischen Risiko und Rendite auf.

Profil/Eignung

- Dieser Fonds eignet sich für Anleger, die
- in Aktien von Unternehmen investieren möchten, die vom Megatrend Wasser profitieren
 - an einem nachhaltig hohen Kapitalwachstum interessiert sind
 - einen langfristigen Anlagehorizont haben
 - bereit sind, grosse Kursschwankungen Kauf zu nehmen
 - über eine hohe Risikotoleranz verfügen

Mit der Anlage sind Risiken, insbesondere diejenigen von Wert- und Ertragsschwankungen, verbunden. Weiter unterliegen Anlagen in Fremdwährungen Wechselkursschwankungen. Die Risiken sind im Einzelnen im Verkaufsprospekt dargelegt.

Risiko  tief hoch

Indexierte Performance in EUR
31.12.08


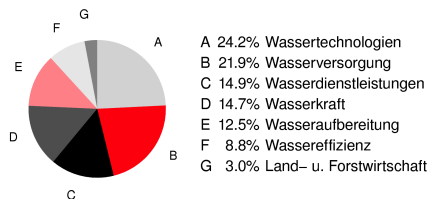
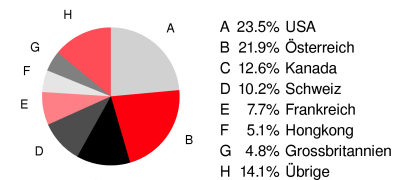
Die vergangene Performance ist kein Indikator für die zukünftige Wertentwicklung und bietet keine Garantie für den Erfolg in der Zukunft. Die Performancedaten wurden ohne Berücksichtigung der bei Ausgabe und Rücknahme der Anteile erhobenen Kommissionen und Kosten und auf der Basis der Wiedereanlage etwaiger Ausschüttungen berechnet. Die Berechnung erfolgt in der Fondswährung EUR. Die Rendite in anderen Währungen kann infolge von Währungsschwankungen steigen oder fallen.

Quelle: Lipper, a Reuters Company (Fonds)

Performance bis 31.12.2008	1M	3M	Lauf. Jahr	12M	3J	seit Lanc. p.a.	2004	2005	2006	2007	2008
Fonds	-0.42%	-19.67%	-44.34%	-44.34%	n/a	n/a	n/a	n/a	n/a	-1.44%	-44.34%
Benchmark	-5.79%	-20.95%	-37.64%	-37.64%	n/a	n/a	n/a	n/a	n/a	-4.19%	-37.64%

Eckwerte

Wert pro Anteil (14.01.09)	EUR 55.66
Domizil	Luxemburg
Abschluss Rechnungsjahr	31.03.
Fondslancierung	18.09.07
Rechnungswährung	EUR
Benchmark	MSCI World
Volumen in Mio. (14.01.09)	CHF 53.18
Pauschale Verwaltungskommission p.a.	2.00%
davon erhält Ihre Bank bis zu 50% p.a.	
Ausgabeaufschlag max.	5.00%
davon erhält Ihre Bank bis zu 100%	
TER	2.06%

Aufteilung nach Sektoren
31.12.08

Aufteilung nach Ländern
31.12.08

Kennzahlen
31.12.08

Jensen's Alpha	-0.05
Beta	0.82
Korrelation	0.86
Volatilität p.a.	23.23%
Sharpe Ratio	-0.11
Tracking Error	14.41%
Information Ratio	-0.02
Anzahl Positionen	37

Daten: Lipper (letzte 3 Jahre oder seit Fondslancierung)

Die 10 grössten Positionen
31.12.08

Oesterreichische Elektrizität A	6.58%
Mayr-Melnhof Karton AG	6.55%
Itron Inc	5.87%
Stantec Inc	5.73%
Geberit AG Reg	4.73%
Canadian Hydro Developers Inc	4.29%
Kurita Water Industries Ltd	4.27%
Aqua America Inc	3.77%
Sika Finanz AG	3.56%
Severn Trent Plc	3.32%

Zusätzliche wichtige Hinweise Alle hier veröffentlichten Angaben dienen ausschliesslich Ihrer Information und stellen keine Anlageberatung oder sonstige Empfehlung dar. Wir haben den Inhalt sorgfältig recherchiert und zusammengestellt. Gleichwohl kann Swisscanto nicht die Gewähr der Richtigkeit, Vollständigkeit sowie die Aktualität der gemachten Angaben übernehmen. Alleinverbindliche Grundlage für den Erwerb von Swisscanto Anlagefonds sind die jeweiligen Verkaufsprospekte und Rechenschaftsberichte.

Wichtige Hinweise für Deutschland: Verkaufsprospekt, vereinfachter Verkaufsprospekt, Vertragsbedingungen und Rechenschaftsberichte, können bei der Zahl- und Informationsstelle Dekabank, Mainzer Landstrasse 16, 60235 Frankfurt a.M. kostenlos und in Papierform bezogen werden.

Hinweis zu TER: Die Total Expense Ratio (TER) bezeichnet die Kommissionen, die laufend dem Fondsvermögen belastet werden (Betriebsaufwand), und wird in einem Prozentsatz des Fondsvermögens ausgedrückt. Die Angabe entspricht der Höhe der TER im zuletzt abgeschlossenen Geschäftsjahr bzw. Halbjahr und bietet keine Gewähr für eine entsprechende Höhe in der Zukunft.