

## Deka-Commodities (TF (A))

Alternative Investmentfonds Rohstofffonds

WKN DK0EA4  
ISIN LU0263138561

### Fondsphilosophie

Deka-Commodities beabsichtigt indirekt die Entwicklung an den internationalen Rohstoff- und Warenterminmärkten zu nutzen. Die Umsetzung der Anlagepolitik soll vor allem durch den Einsatz geeigneter Derivate (Optionen, Forwards, Futures, Terminkontrakte auf Finanzinstrumente) erfolgen, deren Basiswert Commodity-Indizes bzw. Sub-Indizes bilden. Zu diesem Zweck können für das Sondervermögen auch Aktien, verzinsliche Wertpapiere, Wandelschuldverschreibungen, Wandel- und Optionsanleihen, Indexzertifikate, Partizipations- und Genusscheine sowie Optionsscheine auf Aktien erworben werden.

### Fondspreise

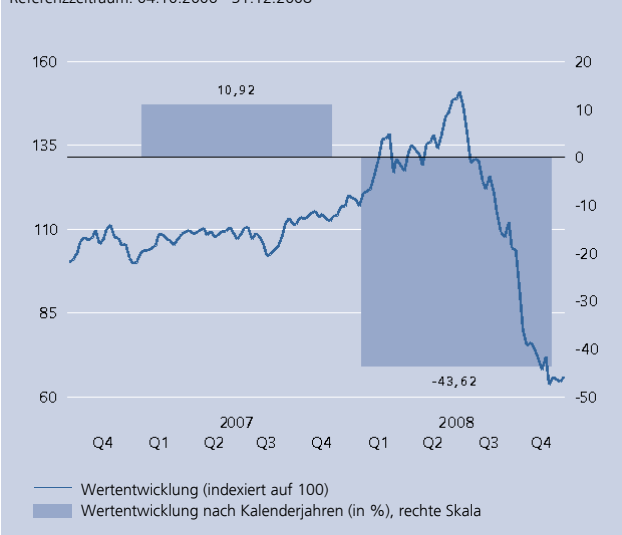
Anteilpreis aktuell	63,19 EUR
Zwischengewinn	0,00 EUR
T.I.S. (Taxable Income per Share)	0,71 EUR
52-Wochen-Hoch	149,59 EUR
52-Wochen-Tief	58,46 EUR

### Konditionen

Ausgabeaufschlag	0,00 %
Verwaltungsvergütung	1,500 % p.a.
Sonstige Gebühren <sup>1</sup>	0,820 % p.a.
TER (Geschäftsjahr 2007/2008) <sup>2</sup>	2,370 %

### Wertentwicklung seit Auflegung<sup>3</sup>

Referenzzeitraum: 04.10.2006 - 31.12.2008



### Wertentwicklung seit Auflegung (in %)<sup>3</sup>

Referenzzeitraum: 04.10.2007 - 31.12.2008



### Wertentwicklung<sup>3</sup>

	Ifd. Jahr	1 Monat	3 Monate	6 Monate	1 Jahr	3 Jahre	5 Jahre	10 Jahre
Fonds (in %) EUR	-43,62	-8,30	-36,74	-55,73	-43,62	-	-	-
Fonds p.a. (in %) EUR <sup>4</sup>	-43,62	-	-	-	-43,62	-	-	-

### Risikobetrachtung (EUR)

	Max. Gewinn (%) <sup>5</sup>	Max. Verlust (%) <sup>5</sup>	Volatilität (%) <sup>6</sup>	Sharpe Ratio <sup>7</sup>
Fonds (1 Jahr)	32,4	-59,7	31,0	negativ

### Ratinginformationen

Die für ein Rating notwendige Datenhistorie ist noch nicht erreicht.

**Deka-Commodities (TF (A))**  
Alternative Investmentfonds Rohstofffonds

WKN DK0EA4  
ISIN LU0263138561

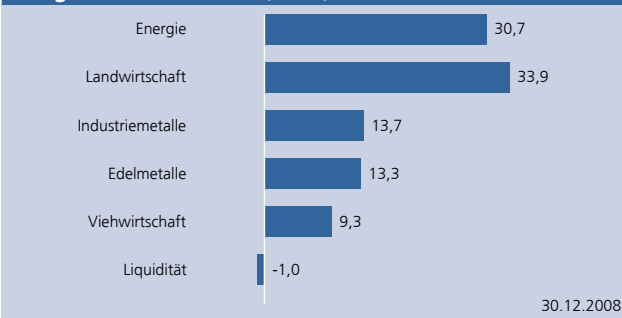
**Fondspolitik**

Im Dezember hielt das Fondsmanagement an der vorsichtigen Positionierung im Deka-Commodities fest. Im Energiebereich baute das Management kontinuierlich eine Übergewichtung auf, da davon auszugehen ist, dass die Produktionskürzungen der OPEC-Förderländer langsam Wirkung zeigen. Im Landwirtschaftssektor wurde die bestehende Übergewichtung zwischenzeitlich wieder auf eine neutrale Gewichtung zurückgefahren. Keine Änderungen ergaben sich hingegen bei der Positionierung in den Segmenten Edelmetalle, Industriemetalle und Viehwirtschaft. Hier wurden die leichten Untergewichtungen beibehalten.

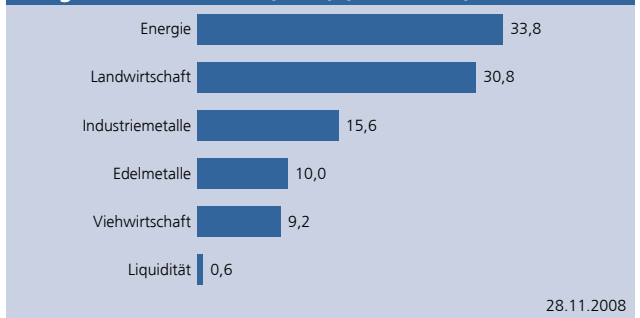
**Marktentwicklung**

Auch an den Rohstoffmärkten erwies sich das Börsenjahr 2008 als äußerst turbulent. Während das erste Halbjahr insbesondere vom starken Anstieg des Rohölpreises geprägt war, kam es im Laufe des zweiten Halbjahres analog zur Verschlechterung der konjunkturellen Aussichten zu einer massiven Korrektur. Diese setzte sich auch im Dezember fort. Abermals verloren die konjunktursensitiven Bereiche Energie und Industriemetalle besonders deutlich. Dagegen legten die Segmente Agrarrohstoffe und Edelmetalle zu, wobei das nicht ausreichte um den negativen Gesamttrend zu stoppen. Besonderes Augenmerk fiel im Berichtsmonat auf die Entwicklung der Rohölnotierung. Die Opec versuchte mit einer massiven Produktionskürzung dem Ölpreisverfall entgegenzutreten. Nun kommt es darauf an, ob sich die Mitglieder des Kartells auch tatsächlich an die ihnen zugewiesenen Quoten halten werden.

**Die größten Branchen (in %)**



**Die größten Branchen (in %) (Vormonat)**



## Deka-Commodities (TF (A))

Alternative Investmentfonds Rohstofffonds

WKN DK0EA4  
ISIN LU0263138561

### Investmentprozess

Deka-Commodities wird aktiv gemanaged und orientiert sich an der Benchmark Dow Jones AIG Commodity-Index + 3-Monats EURIBOR. Ziel des Fonds ist es, die Ertrags- und Diversifikationspotenziale der Rohstoffmärkte direkt zu nutzen. Der Fonds investiert hierfür in Derivate auf die Subindizes des Dow Jones AIG Commodity-Index. Die aktive Allokation der Sub-Sektoren gewährleistet, dass das Fondsmanagement auf ein sich änderndes Marktumfeld reagieren kann. Extrempositionen werden aber vermieden. Temporäre Short-Positionen in einzelnen Sektoren sind möglich. Der Ansatz ist fundamental getrieben; mit der Hilfe von Angebots- und Nachfrageanalysen wird die Attraktivität der einzelnen Rohstoffe ermittelt. Unterlegt ist der Prozess mit einem kontinuierlichen Risikomanagement.

### Stammdaten

Fondswährung	EUR
Auflegungsdatum	04.10.2006
Geschäftsjahresende	31.08.
Ertragsverwendung	Ausschüttend
DekaBank Depot-verwahrfähig	Ja
Mindestanlagebetrag	50 Euro
VL-fähig	Nein
Sparplanfähig	ab 25 Euro

### Steuerliche Behandlung (je Anteil) <sup>8</sup>

	Geschäftsjahr 2006/07	2007/08
Ertragstermin	22.10.07	20.10.08
Ertragsverwendung (A/T) <sup>9</sup>	A	A
Betrag	1,16	2,52
Stpfl. Bruttoertrag (Privatverm.)	1,16	2,52
Stpfl. Bruttoertrag (Betriebsverm.) <sup>10</sup>	1,16	2,52
Erforderlicher Freistellungsbetrag	1,16	2,52
ZAST	1,16	2,52

### Ideal eignet sich Deka-Commodities (TF (A)) ...

- für das regelmäßige Ansparen (Deka-FondsSparplan) bereits ab 25,- Euro
- für die gezielte Beimischung von Rohstoffen in einem Gesamtportfolio
- für die Risikominimierung im Vergleich zu einer Anlage in einen einzelnen Rohstoff
- für die mittel- bis langfristig orientierte Einmalanlage

### Risikoprofil

Anlagen mit niedrigen Risiken	Anlagen mit hohen Risiken

### Teilrisiken

- Konjunkturrisiko
- Länderrisiko
- Währungsrisiko
- Kurs-, Zinsänderungsrisiko
- Verlustrisiko

### Unternehmen der Sparkassen-Finanzgruppe

Deka International S.A.  
5, rue des Labours, L-1912 Luxemburg

<sup>1</sup> Sonstige Gebühren enthalten beispielsweise eine Vertriebsprovision (bei nicht in Deutschland aufgelegten Fonds), Depotbankgebühr und sonstige nicht aufgeführte Gebührenkomponenten.

<sup>2</sup> Gesamtkosten in Prozent des durchschnittlichen Fondsvolumens des abgelaufenen Geschäftsjahres. Die Total Expense Ratio (TER) enthält alle im Zusammenhang mit der Fondsanlage anfallenden Kosten mit Ausnahme der Transaktionskosten.

<sup>3</sup> Berechnet nach BVI-Methode. Ausgabeaufschläge wurden nicht berücksichtigt. Quelle: DekaBank.

**Die frühere Wertentwicklung ist kein verlässlicher Indikator für die künftige Wertentwicklung.**

<sup>4</sup> Bei der p.a.-Angabe handelt es sich um die durchschnittliche Wertentwicklung im angegebenen Zeitraum.

<sup>5</sup> Maximaler Gewinn/Verlust in Prozent auf Basis von währungsbereinigten Tagesperformedaten über den angegebenen Zeitraum.

<sup>6</sup> Volatilität in % wird auf Basis von Wochen- (bis 3 Jahre) bzw. Monatsdaten (ab 3 Jahre) berechnet.

<sup>7</sup> Der risikofreie Zins orientiert sich an dem Zinssatz für 3-Monatsgeld. Ein negatives Sharpe Ratio hat keine Aussagekraft.

<sup>8</sup> Die individuelle, steuerliche Behandlung hängt von den persönlichen Verhältnissen ab und kann künftigen Änderungen unterworfen sein.

<sup>9</sup> Ertragsverwendung ("T" für thesaurierend bzw. "A" für ausschüttend); ein grundsätzlich ausschüttender Fonds kann im Einzelfall Erträge auch thesaurieren.

<sup>10</sup> Zu versteuern im nicht körperschaftsteuerpflichtigen Betriebsvermögen.

Diese Angaben wurden mit Sorgfalt zusammengestellt. Für die Richtigkeit kann jedoch keine Gewähr übernommen werden.

Die enthaltenen Meinungsäußerungen geben unsere aktuelle Einschätzung zum Zeitpunkt der Erstellung wieder, die sich jederzeit ohne vorherige Ankündigung ändern kann.

Diese Information kann ein Beratungsgespräch nicht ersetzen. Alleinverbindliche Grundlage für den Erwerb von Deka Investmentfonds sind die jeweiligen Verkaufsprospekte und Berichte, die Sie bei Ihrer Sparkasse oder Landesbank erhalten oder von der DekaBank, 60625 Frankfurt und unter [www.deka.de](http://www.deka.de)