

World Mining Fund

Fondsdaten bis 31. Dezember 2008

Nur für Vertriebspartner

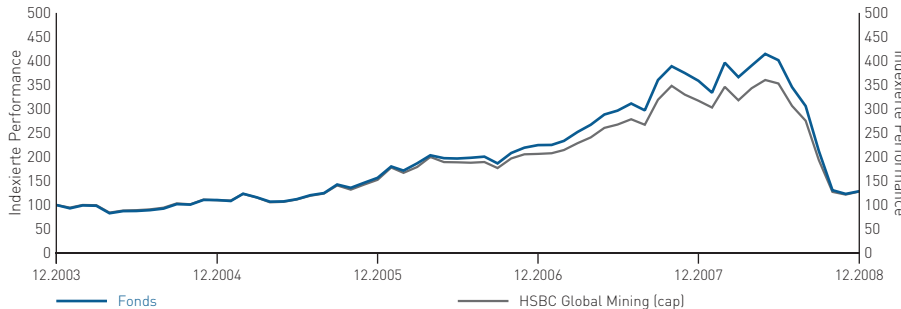
Aktienfonds

Risikobewertung

Niedrig ■ ■ ■ ■ Hoch

BLACKROCK

Wertentwicklung in % in US\$ für thesaurierende Anteile der Klasse „A“



Kumulierte Performance	laufendes Jahr annualisiert						
	1 Monat %	3 Monate %	6 Monate %	1 Jahr %	3 Jahre %	5 Jahre %	(5 Jahre) %
Anteilsklasse A	4,6	-39,4	-67,9	-64,1	-17,8	28,7	-64,1
HSBC Global Mining (cap)	5,2	-33,8	-63,7	-59,6	-16,0	28,2	-59,6
Positionierung in Quartil	2	4	4	4	2	2	4

Jahresperformance	2004	2005	2006	2007	2008
	%	%	%	%	%
Anteilsklasse A	10,4	41,8	43,6	59,6	-64,1
HSBC Global Mining (cap)	9,9	38,9	35,5	53,7	-59,6

Fondsdaten

Status	Sub-Fonds des Lux. SICAV
Fondsmanager	Evy Hambro
Auflegung	24.03.1997
Fondswährung	US\$
Zusätzl. Handelswährungen	€, SGD
Benchmark	HSBC Global Mining (cap)
Morningstar Sektor	Sector - Commodity & Natural Resources
Fondsgröße (Mio.)	US\$4.827,5

Codes

ISIN	LU0075056555
WKN	986932
Bloomberg Aktienindizes	MIGWMFA LX
Reuters Seite	BLRQIP
Valoren Nummer	620823

Handel & Preise

Handelsinformationen	
Handelsdichte	Täglich (geplante Preisfestsetzung)
Zahlung	Handelstag + 3 Geschäftstage
Gebühren	%
Ausgabeaufschlag (Anteilsklasse A)	5
Managementgebühr (Anteilsklasse A) p.a	1,75
NAV	(US\$)
Anteilsklasse A	32,92
Höchst-/Tiefstpreis der letzten 12 Monate	(US\$)
Anteilsklasse A	113,92/24,45

Daten zur EU-Zinsrichtlinie

EUSD Status d. Fonds	Out of scope
EU-Zwischengewinn pro Anteil	-

Globale Branchenfonds	
Neuchâtel-Listierung	Hoch
	Mittl.
	Gering
Sektorkomposition	zyklischer Value

Auszeichnungen & Ratings

S&P Fund Management Rating	AAA
----------------------------	-----

Zusammenfassung der Anlageziele

Der World Mining Fund zielt auf maximalen Gesamtertrag ab, indem er weltweit mindestens 70% seines gesamten Nettofondsvermögens in Aktien von Bergbau- und Metallgesellschaften anlegt, deren Geschäftsaktivitäten überwiegend in der Förderung oder dem Abbau von Grundmetallen und industriellen Mineralien, z.B. Eisenerz oder Kohle, liegen. Der Fonds kann außerdem in Aktien von Unternehmen investieren, deren Geschäftsaktivitäten überwiegend in den Bereichen Gold oder sonstige Edelmetalle oder Mineralbergbau liegen. Der Fonds wird kein Gold oder andere Metalle in physischer Form halten.

Die 10 größten Werte

	%
BHP Billiton	11,6
Vale	10,2
Impala	6,5
Newcrest Mining	5,8
Minas Buenaventura	5,1
Anglo American	4,3
Kinross Gold	3,9
Rio Tinto	3,7
Freeport-McMoran C&G	3,4
Anglo Platinum	3,3
Gesamt	57,8

Preisveröffentlichung

Deutschland – www.blackrock.com/de
Börsen-Zeitung Financial Times Deutschland
Handelsblatt

Österreich – www.blackrock.at
Die Presse
Der Standard

Schweiz – www.blackrock.com/ch
www.fundinfo.com

Die jährliche Verwaltungsvergütung wurde per 23.01.2004 von 1,5% auf 1,75% angehoben. Quellen: Fonds - BlackRock Investment Management (UK) Limited (BIM(UK)L), Indizes - Datastream, BIM(UK)L, Quartile - © 2007 Morningstar, Inc. Alle Rechte vorbehalten. Der Fonds hält Gold oder Metalle nicht in physischer Form. Anleger sollten die mit Bergbauaktien verbundene überdurchschnittliche Volatilität sowie die geringe Korrelation zwischen der Bergbaubranche und dem Aktienmarkt als Ganzes berücksichtigen, wobei Goldpreis und Bergbauaktien in der Regel antizyklisch tendieren. Weist ein Teilfonds ein stark konzentriertes Portfolio auf und der Wert einer Anlage dieses Portfolios sinkt oder wird anderweitig in Mitleidenschaft gezogen, so kann dies größere Auswirkungen auf das Portfolio haben, als wenn der Teilfonds eine größere Zahl an Beständen halten würde. ■ Risikobewertung: "Hohes Risiko" auf einer Skala von "niedrig", "mittel", "mittel/hoch" und "hoch" für Fonds, die vermehrt in Schwellenländer oder Small-Caps investieren. Außerdem sind eng definierte und konzentrierte Aktienmandate, welche die Liquidität beschränken und die Volatilität erhöhen könnten, betroffen. Diese Bewertung sollte nur im Zusammenhang mit anderen BlackRock Global Funds (BGF) verwandt werden und auf keinen Fall mit anderen Fonds, die nicht von BIM(UK)L verwaltet werden. Die Bewertung bezieht sich auf das Risikoniveau eines bestimmten Fonds und nicht auf die Garantie einer wahrscheinlichen Rendite. Falls Sie sich nicht sicher sind, wieviel Risiko Sie bereit sind einzugehen, sollten Sie unabhängigen Rat einholen. ■ Sofern keine gegenteilige Angabe vorliegt, bezieht sich die Wertentwicklung auf den 31. Dezember 2008 in US\$, basierend auf dem Nettoanlagewert bei Wiedereinlage der Erträge. Die Fondsperformance wurde nach den jährlichen Gebühren berechnet. Vor der Einführung eines einheitlichen Anteilspreises am 4. Februar 2002, wurden für Fonds der ehemaligen IMST-Fondsreihe die Rücknahmepreise zur Berechnung der Performance benutzt. Die angegebene Anzahl der gehaltenen Aktien im Portfolio ist nur indikativ. Die tatsächliche Anzahl kann ausserhalb des genannten Bereichs liegen. Die Europäische Zinsrichtlinie ist am 1. Juli 2005 in Kraft getreten. Mehr dazu auf unserer Webseite. Dieses Dokument wurde ausschließlich für professionelle Marktteilnehmer erstellt. BlackRock Global Funds (BGF) ist in Luxemburg als Société d'Investissement à Capital Variable (SICAV) errichtet und als Organismus für die gemeinsame Anlage in Wertpapieren (OGAW) in der EU zugelassen. Die Fondsanteile sind an der Luxemburger Börse notiert und nach der Richtlinie der Kommission 89/611/EWG anerkannt. Diese Werbemittelstellung stellt keinen Anlage- oder sonstigen Rat dar und dient rein zu Informationszwecken. Die Entscheidung, Anteile der BGF zu zeichnen, muss auf Basis der Informationen des Verkaufsprospekts sowie der vereinfachten Verkaufsprospekte, ergänzt um den jeweils aktuellen Jahres- und Halbjahresbericht erfolgen, die Sie auf unserer Webseite abrufen können. Kunden in der Schweiz beachten bitte auch die aktuellen Statuten. Der Wert der Anlage sowie das hieraus bezogene Einkommen kann Schwankungen unterliegen und ist nicht garantiert. Es besteht die Möglichkeit, dass der Anleger nicht die gesamte investierte Summe zurückerhält, insbesondere bei kurzfristigen Anlagen. Dies gilt auch für den zu zahlenden Ausgabeaufschlag. Die Anlage in Fonds ist zum Teil Währungsrisiken unterworfen. Der Wert der Anlage kann daher steigen oder sinken. Diese Schwankungen können bei Fonds mit hoher Volatilität besonders ausgeprägt sein, und der Wert einer Anlage kann plötzlich und erheblich fallen. Die Wertentwicklung in der Vergangenheit ist nicht notwendigerweise aussagekräftig für zukünftige Wertentwicklung. BGF steht ausschließlich Nicht-US-Staatsbürgern (wie im Prospekt definiert) zu Anlagezwecken zur Verfügung. Diese Informationen beziehen sich ausschließlich auf die Anteilsklasse „A“. Informationen zu S&P Ratings: www.standardandpoors.lu. Herausgegeben von BlackRock Investment Management (UK) Limited, einer Tochtergesellschaft von BlackRock, Inc., zugelassen und beaufsichtigt durch die Financial Services Authority, Eingetragener Geschäftssitz: 33 King William Street, London EC4R 9AS, Registernummer in England: 2020394 und vom Vertreter des Fonds in der Schweiz, BlackRock Investment Management (UK) Limited (London), Zweigniederlassung Zürich, Clandenstrasse 21, Postfach 2118, CH-8022 Zürich, Schweiz. Weitere Informationen, der Verkaufsprospekt, die Statuten sowie die Jahres- und Halbjahresberichte sind kostenlos und in Papierform beim Herausgeber, bei unseren Vertriebspartnern und der BlackRock Investment Management (UK) Limited, Frankfurt Branch [zuvor bekannt als BlackRock (Deutschland) GmbH], der Informationsstelle der BGF in Deutschland, Neue Mainzer Straße 52, D-60311 Frankfurt am Main erhältlich. Zahlstelle in Deutschland ist die J.P. Morgan AG, Jungthofstraße 14, 60311 Frankfurt am Main, in Österreich die Raiffeisen Zentralbank Österreich AG, A-1030 Wien, Am Stadtpark 9, und in der Schweiz die J.P. Morgan Chase Bank, National Association, Columbus, Zweigniederlassung Zürich, Dreikönigsstrasse 21, CH-8002 Zürich, Schweiz. Ausführliche Hinweise zu unserer Fondsreihe BGF entnehmen Sie bitte dem aktuellen Verkaufsprospekt. Der Bericht des Fondsmanagers repräsentiert die Ansichten von BlackRock (Channel Islands) Ltd., dem Anlageberater von BGF.

Kontakt: Deutschland: Telefon +49 (0) 69 5899 2000 • Fax +49 (0) 69 5899 2222 • www.blackrock.com/de • germany@blackrock.com ■ Schweiz: Telefon +41 (0) 44 297 73 73 • Fax +41 (0) 44 297 73 74 • www.blackrock.com/ch • switzerland@blackrock.com ■ Österreich: www.blackrock.at

World Mining Fund

Fortsetzung

Kommentar des Fondsmanagers per 31. Dezember 2008

Performance

Im Dezember hielt der Fonds nicht mit seiner Benchmark Schritt. Unser Xstrata-Bestand enttäuschte, weil der Markt negativ auf Spekulationen über den Verschuldungsgrad und den Hauptaktionär Glencore reagierte. Mit am stärksten profitierten wir von unseren Engagements bei Goldminenbetreibern. Da der Goldpreis im Dezember um 6,1% stieg und die Aktienmärkte Anzeichen einer Stabilisierung aufwiesen, machten Goldaktien einen Teil des in den letzten Monaten im Vergleich zum Goldpreis verlorenen Bodens gut. So auch Newcrest, Harmony und Kinross, die starke Kursgewinne erzielten. Eine leichte Erholung des Platinpreises sorgte zudem dafür, dass auch die Engagements im Platinsegment wie Impala und AmPlats einen Performancebeitrag leisteten.

Portfolioveränderungen

Wir konzentrieren uns weiter auf Firmen mit langfristigen Vorkommen und niedriger Kostenbasis. Sie sind weniger anfällig für steigende Betriebsausgaben bei minimalem Investitionsbedarf. Daher dürften sie gestärkt aus der Krise hervorgehen. Im Portfolio konzentrierten wir uns auf Hersteller von Massenrohstoffen, die von langfristigen Lieferverträgen profitieren und weniger empfindlich auf Phasen mit schwachen Preisen - wie in den letzten Monaten - reagieren. Zudem sind wir bei Goldaktien stärker engagiert.

Aktuelle Positionierung

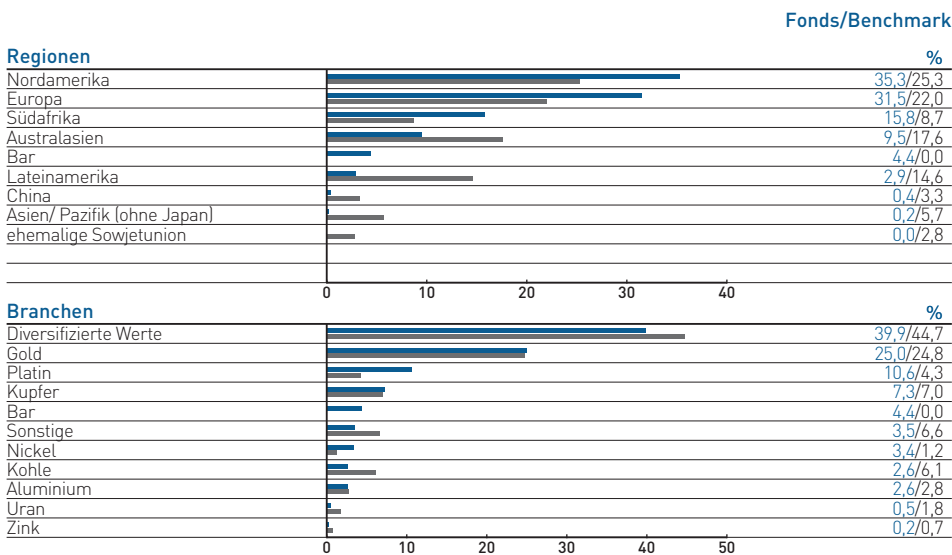
Bergbauaktien erholten sich leicht von ihren jüngsten Tiefs, und einige Anleger, darunter auch wir, nutzten die Chance zum Abfischen erstklassiger Werte zu Schnäppchenpreisen. Die kleine, in den Januar hineinreichende Rally könnte sich, ausgelöst durch den Neujahrsoptimismus, als Trugschluss erweisen. Aber scheinbar gewinnt die Vernunft zunehmend die Oberhand, und der Bergbausektor könnte 2009 einer der Sektoren sein, die auf Erholungskurs umschwenken.

*Im Quartal wurde die Performance durch unterschiedliche Kursfeststellungszeiten von Fonds und Benchmark positiv beeinflusst.

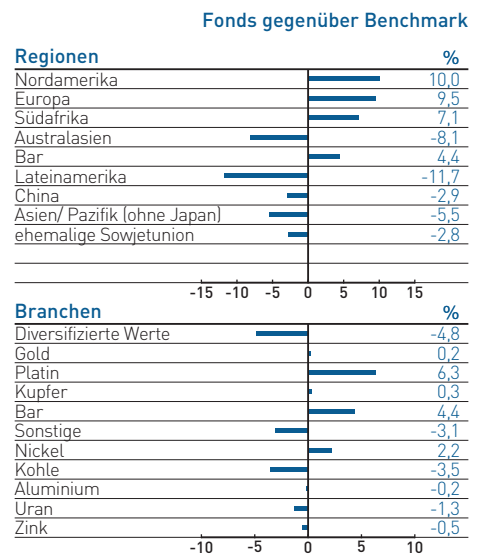
Risikodaten

	3 Jahre	5 Jahre	seit Auflegung
Volatilität (%)			
- Fonds	40,4	34,9	31,5
- Benchmark*	37,9	33,1	29,8
Beta	1,06	1,05	1,03

Fondszusammensetzung



Asset-Allokation: aktive Positionen



* Die in den Risikodaten genannte Benchmark für den BGF World Mining Fund lautet HSBC Global Mining (cap). ■

World Mining Fund

Fondsdaten bis 31. Dezember 2008

Nur für Vertriebspartner

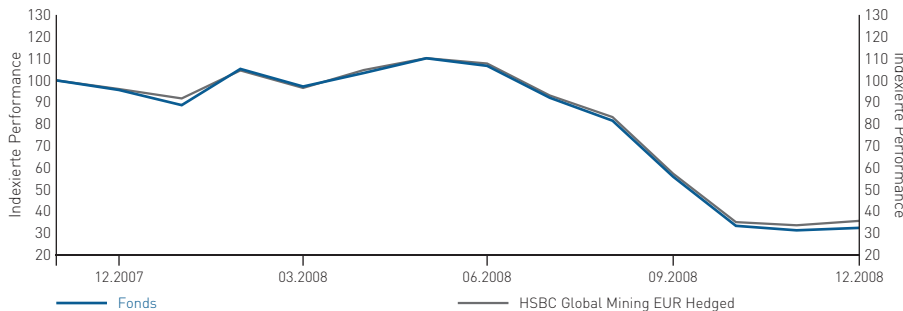
Aktienfonds

Risikobewertung

Niedrig ■ ■ ■ ■ Hoch

BLACKROCK

A Hedged €-Non-distributing Share Performance in €



Kumulierte Performance	1 Monat %	3 Monate %	6 Monate %	1 Jahr %	seit Auflegung %	laufendes Jahr %	annualisiert (seit Auflegung) %
Anteilsklasse A	3,6	-41,9	-69,6	-66,1	-65,4	-66,1	-61,7
HSBC Global Mining EUR Hedged	6,0	-37,7	-66,9	-62,9	-62,3	-62,9	-58,6

Jahresperformance

	2008 %
Anteilsklasse A	-66,1
HSBC Global Mining EUR Hedged	-62,9

Fondsdaten

Status	Sub-Fonds des Lux. SICAV
Fondsmanager	Evy Hambro
Auflegung	23.11.2007
Fondswährung	US\$
Zusätzl. Handelswährungen	€, SGD
Benchmark	HSBC Global Mining EUR Hedged
Morningstar Sektor	Sektor - Commodity & Natural Resources
Fondsgröße (Mio.)	US\$4.827,5
währungsges. Anteil (Mio.)	€50,7

Codes

ISIN	LU0326424115
WKN	ADM9SC
Reuters Seite	BLRKIP

Handel & Preise

Handelsinformationen	
Handelsdichte	Täglich (geplante Preisfestsetzung)
Zahlung	Handelstag + 3 Geschäftstage
Gebühren	
Ausgabeaufschlag (Anteilsklasse A)	5 %
Managementgebühr (Anteilsklasse A) p.a	1,75 %
NAV	
Anteilsklasse A	3,46 €
Höchst-/Tiefstpreis der letzten 12 Monate	
Anteilsklasse A	12,60/2,59 €

Daten zur EU-Zinsrichtlinie

EUSD Status d. Fonds	Out of scope
EU-Zwischengewinn pro Anteil	-

Globale Branchenfonds	
Marktsegmente	Hoch
	Mittel
	Gering
Sektorkomposition	zyklischer Value

Auszeichnungen & Ratings

S&P Fund Management Rating	AAA
----------------------------	-----

Zusammenfassung der Anlageziele

Der World Mining Fund zielt auf maximalen Gesamtertrag ab, indem er weltweit mindestens 70% seines gesamten Nettofondsvermögens in Aktien von Bergbau- und Metallgesellschaften anlegt, deren Geschäftsaktivitäten überwiegend in der Förderung oder dem Abbau von Grundmetallen und industriellen Mineralien, z.B. Eisenerz oder Kohle, liegen. Der Fonds kann außerdem in Aktien von Unternehmen investieren, deren Geschäftsaktivitäten überwiegend in den Bereichen Gold oder sonstige Edelmetalle oder Mineralbergbau liegen. Der Fonds wird kein Gold oder andere Metalle in physischer Form halten.

Die 10 größten Werte

	%
BHP Billiton	11,6
Vale	10,2
Impala	6,5
Newcrest Mining	5,8
Minas Buenaventura	5,1
Anglo American	4,3
Kinross Gold	3,9
Rio Tinto	3,7
Freeport-McMoran C&G	3,4
Anglo Platinum	3,3
Gesamt	57,8

Preisveröffentlichung

Deutschland – www.blackrock.com/de
Börsen-Zeitung Financial Times Deutschland
Handelsblatt

Österreich – www.blackrock.at
Die Presse
Der Standard

Schweiz – www.blackrock.com/ch
www.fundinfo.com

Die jährliche Verwaltungsvergütung wurde per 23.01.2004 von 1,5% auf 1,75% angehoben. Quellen: Fonds - BlackRock Investment Management (UK) Limited (BIM(UK)L), Indizes - Datastream, BIM(UK)L, Quartile - © 2007 Morningstar, Inc. Alle Rechte vorbehalten. Der Fonds hält Gold oder Metalle nicht in physischer Form. Anleger sollten die mit Bergbauaktien verbundene überdurchschnittliche Volatilität sowie die geringe Korrelation zwischen der Bergbaubranche und dem Aktienmarkt als Ganzes berücksichtigen, wobei Goldpreis und Bergbauaktien in der Regel antizyklisch tendieren. Weist ein Teilfonds ein stark konzentriertes Portfolio auf und der Wert einer Anlage dieses Portfolios sinkt oder wird anderweitig in Mitleidenschaft gezogen, so kann dies größere Auswirkungen auf das Portfolio haben, als wenn der Teilfonds eine größere Zahl an Beständen halten würde. ■ Risikobewertung: "Hohes Risiko" (auf einer Skala von "niedrig", "mittel", "mittel/hoch" und "hoch") für Fonds, die vermehrt in Schwellenländer oder Small-Caps investieren. Außerdem sind eng definierte und konzentrierte Aktienmandate, welche die Liquidität beschränken und die Volatilität erhöhen könnten, betroffen. Diese Bewertung sollte nur im Zusammenhang mit anderen BlackRock Global Funds (BGF) verwandt werden und auf keinen Fall mit anderen Fonds, die nicht von BIM(UK)L verwaltet werden. Die Bewertung bezieht sich auf das Risikoniveau eines bestimmten Fonds und nicht auf die Garantie einer wahrscheinlichen Rendite. Falls Sie sich nicht sicher sind, wieviel Risiko Sie bereit sind einzugehen, sollten Sie unabhängigen Rat einholen. ■ Sofern keine gegenteilige Angabe vorliegt, bezieht sich die Wertentwicklung auf den 31. Dezember 2008 in €, basierend auf dem Nettoanlagewert bei Wiederanlage der Erträge. Die Fondsperformance wurde nach den jährlichen Gebühren berechnet. Vor der Einführung eines einheitlichen Anteilspreises am 4. Februar 2002, wurden für Fonds der ehemaligen MSTI-Fondsreihe die Rücknahmepreise zur Berechnung der Performance benutzt. Die angegebene Anzahl der gehaltenen Aktien im Portfolio ist nur indikativ. Die tatsächliche Anzahl kann ausserhalb des genannten Bereichs liegen. Die Europäische Zinsrichtlinie ist am 1. Juli 2005 in Kraft getreten. Mehr dazu auf unserer Webseite. Dieses Dokument wurde ausschließlich für professionelle Marktteilnehmer erstellt. BlackRock Global Funds (BGF) ist in Luxemburg als Société d'Investissement à Capital Variable (SICAV) errichtet und als Organismus für die gemeinsame Anlage in Wertpapieren (OGAW) in der EU zugelassen. Die Fondsanteile sind an der Luxemburger Börse notiert und nach der Richtlinie der Kommission 89/611/EWG anerkannt. Diese Werbemittel stellen keinen Anlage- oder sonstigen Rat dar und dient rein zu Informationszwecken. Die Entscheidung, Anteile der BGF zu zeichnen, muss auf Basis der Informationen des Verkaufsprospekts sowie der vereinfachten Verkaufsprospekte, ergänzt um den jeweils aktuellen Jahres- und Halbjahresbericht erfolgen, die Sie auf unserer Webseite abrufen können. Kunden in der Schweiz beachten bitte auch die aktuellen Statuten. Der Wert der Anlage sowie das hieraus bezogene Einkommen kann Schwankungen unterliegen und ist nicht garantiert. Es besteht die Möglichkeit, dass der Anleger nicht die gesamte investierte Summe zurückerhält, insbesondere bei kurzfristigen Anlagen. Dies gilt auch für den zu zahlenden Ausgabeaufschlag. Die Anlage in Fonds ist zum Teil Währungsrisiken unterworfen. Der Wert der Anlage kann daher steigen oder sinken. Diese Schwankungen können bei Fonds mit hoher Volatilität besonders ausgeprägt sein, und der Wert einer Anlage kann plötzlich und erheblich fallen. Die Wertentwicklung in der Vergangenheit ist nicht notwendigerweise aussagekräftig für zukünftige Wertentwicklung. BGF steht ausschließlich Nicht-US-Staatsbürgern (wie im Prospekt definiert) zu Anlagezwecken zur Verfügung. Diese Informationen beziehen sich ausschließlich auf die Anteilsklasse „A“. Informationen zu S&P Ratings: www.standardandpoors.lu. Herausgegeben von BlackRock Investment Management (UK) Limited, einer Tochtergesellschaft von BlackRock, Inc., zugelassen und beaufsichtigt durch die Financial Services Authority, Eingetragener Geschäftssitz: 33 King William Street, London EC4R 9AS, Registernummer in England: 2020394 und von Vertreter des Fonds in der Schweiz, BlackRock Investment Management (UK) Limited (London), Zweigniederlassung Zürich, Clandenstrasse 21, Postfach 2118, CH-8022 Zürich, Schweiz. Weitere Informationen, der Verkaufsprospekt, die vereinfachten Prospekte, die Statuten sowie die Jahres- und Halbjahresberichte sind kostenlos und in Papierform beim Herausgeber, bei unseren Vertriebspartnern und der BlackRock Investment Management (UK) Limited, Frankfurt Branch (zuvor bekannt als BlackRock (Deutschland) GmbH), der Informationsstelle der BGF in Deutschland, Neue Mainzer Straße 52, D-60311 Frankfurt am Main erhältlich. Zustelle in Deutschland ist die J.P. Morgan AG, Jungthofstraße 14, 60311 Frankfurt am Main, in Österreich die Raiffeisen Zentralbank Österreich AG, A-1030 Wien, am Stadtpark 9, und in der Schweiz die JP Morgan Chase Bank, National Association, Columbus, Zweigniederlassung Zürich, Dreikönigsstrasse 21, CH-8002 Zürich, Schweiz. Ausführliche Hinweise zu unserer Fondsreihe BGF entnehmen Sie bitte dem aktuellen Verkaufsprospekt. Der Bericht des Fondsmanagers repräsentiert die Ansichten von BlackRock (Channel Islands) Ltd., dem Anlageberater von BGF.

Kontakt: Deutschland: Telefon +49 (0) 69 5899 2000 • Fax +49 (0) 69 5899 2222 • www.blackrock.com/de • germany@blackrock.com ■ Schweiz: Telefon +41 (0) 44 297 73 73 • Fax +41 (0) 44 297 73 74 • www.blackrock.com/ch • switzerland@blackrock.com ■ Österreich: www.blackrock.at

World Mining Fund

Fortsetzung

Kommentar des Fondsmanagers per 31. Dezember 2008

Performance

Im Dezember hielt der Fonds nicht mit seiner Benchmark Schritt.

Unser Xstrata-Bestand enttäuschte, weil der Markt negativ auf Spekulationen über den Verschuldungsgrad und den Hauptaktionär Glencore reagierte. Mit am stärksten profitierten wir von unseren Engagements bei Goldminenbetreibern. Da der Goldpreis im Dezember um 6,1% stieg und die Aktienmärkte Anzeichen einer Stabilisierung aufwiesen, machten Goldaktien einen Teil des in den letzten Monaten im Vergleich zum Goldpreis verlorenen Bodens gut. So auch Newcrest, Harmony und Kinross, die starke Kursgewinne erzielten. Eine leichte Erholung des Platinpreises sorgte zudem dafür, dass auch die Engagements im Platinsegment wie Impala und AmPlats einen Performancebeitrag leisteten.

Im 4. Quartal stieg der Wert des US-Dollar gegenüber dem Euro. Davon konnten wir wegen der Währungsabsicherung dieser Anteilklasse aber nicht profitieren.

Portfolioveränderungen

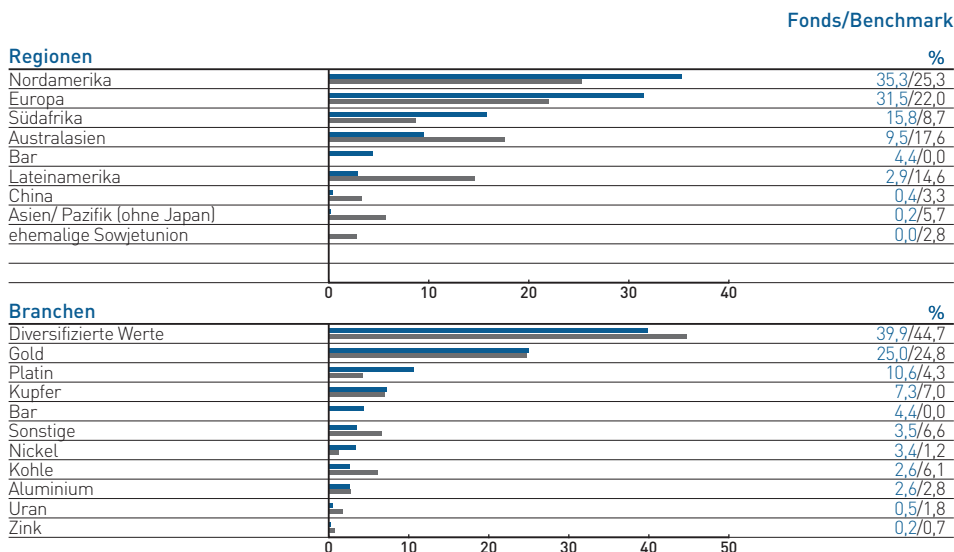
Wir konzentrieren uns weiter auf Firmen mit langfristigen Vorkommen und niedriger Kostenbasis. Sie sind weniger anfällig für steigende Betriebsausgaben bei minimalem Investitionsbedarf. Daher dürften sie gestärkt aus der Krise hervorgehen. Im Portfolio konzentrierten wir uns auf Hersteller von Massenrohstoffen, die von langfristigen Lieferverträgen profitieren und weniger empfindlich auf Phasen mit schwachen Preisen - wie in den letzten Monaten - reagieren. Zudem sind wir bei Goldaktien stärker engagiert.

Aktuelle Positionierung

Bergbauaktien erholten sich leicht von ihren jüngsten Tiefs, und einige Anleger, darunter auch wir, nutzten die Chance zum Abfischen erstklassiger Werte zu Schnäppchenpreisen. Die kleine, in den Januar hineinreichende Rally könnte sich, ausgelöst durch den Neujahrsoptimismus, als Trugschluss erweisen. Aber scheinbar gewinnt die Vernunft zunehmend die Oberhand, und der Bergbausektor könnte 2009 einer der Sektoren sein, die auf Erholungskurs umschwenken.

*Im Quartal wurde die Performance durch unterschiedliche Kursfeststellungszeiten von Fonds und Benchmark positiv beeinflusst.

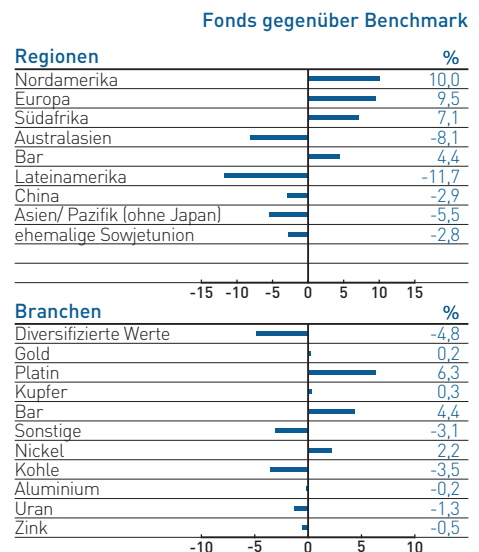
Fondszusammensetzung



Risikodaten

	3 Jahre	5 Jahre	seit Auflegung
Volatilität (%)			
- Fonds	32,6	53,5	53,5
- Benchmark*	51,0	51,0	51,0
Beta	1,04	1,04	1,04

Asset-Allokation: aktive Positionen



* Die in den Risikodaten genannte Benchmark für den BGF World Mining Fund lautet HSBC Global Mining EUR Hedged. ■