



Reporting Dezember 2008

EUR Anteil

Produktebeschreibung

Der "bfw raw materials fund" investiert weltweit in Gesellschaften, deren Geschäftstätigkeiten einen hauptsächlichen Bezug zu nicht erneuerbaren Rohstoffen hat. Das Anlageuniversum umfasst Ausrüster, Dienstleister und Produzenten aus dem Energiesektor sowie Metall- und Minengesellschaften. Mit einer Investition in den Fonds erschliesst sich der Anleger die Möglichkeit, von den langfristig ausgezeichneten Perspektiven dieses lange vernachlässigten Wirtschaftsbereiches zu profitieren.

Investment Philosophie

Das Thema Rohstoffe wird mittels eines disziplinierten Anlageansatzes abgedeckt. Dieser hat einen langfristig hohen Kapitalzuwachs zum Ziel. Der Selektionsprozess basiert auf quantitativen Kriterien. Sowohl die relative fundamentale als auch die relative technische Attraktivität wird gemessen. Ein effizienter Einsatz von Computer-Prozessen führt zu einem konsistenten Ansatz.

Fondsmerkmale

Valorennummer	2.242.368
ISIN / WKN	LI0022423680
Referenzwährung	EUR
Handelbarkeit	täglich zum Inventarwert (NAV)
Revisionsstelle	PricewaterhouseCoopers
Depotbank	LLB Vaduz
Ausschüttung	Keine (Thesaurierung)
Verwaltungsgebühr	1,2 %
Performance-Fee	20 % der Outperformance gg. Index mit High Water Mark
Settlement	Sega / Euroclear
Vertriebsbewilligung	FMA (LI), EBK (CH)

Gewichtigste Titelpositionen

Occidental Pete, USD	6.36%
Encana, CAD	5.45%
Devon Energy, USD	4.91%
PetroChina ADR, USD	4.80%
Apache, USD	4.78%
Total, EUR	4.73%
Petrobras ADR, USD	4.48%
StatoilHydro, NOK	4.19%

Preispublikationen / Informationen

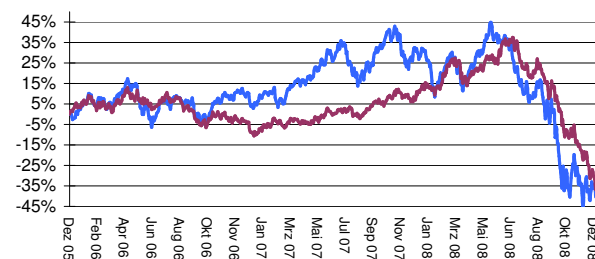
Elektronische Medien:	
- Internet	www.rawmaterialsfund.ch www.lafv.li
- Bloomberg	BFWRWAM LE Equity GO
- Telekurs	2.242.368
Printmedien:	Liechtensteiner Volksblatt (LI), Neue Zürcher Zeitung (CH)
Fondsmanager:	bfw fondsleitung ag, Vaduz

Net Asset Value (NAV) in EUR

Wert pro Anteil **61.90**

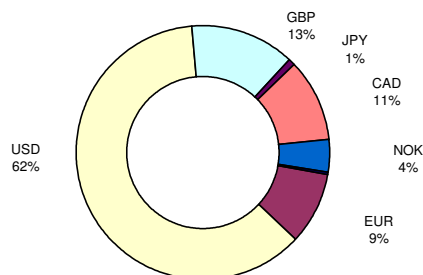
Performance-Vergleich	2005	2006	2007	2008	Start
bfw raw material fund	-1.65%	12.05%	18.47%	-52.59%	-38.10%
Rogers Intern. Com. Index	4.06%	-7.65%	16.62%	-39.25%	-31.92%

Performance-Entwicklung

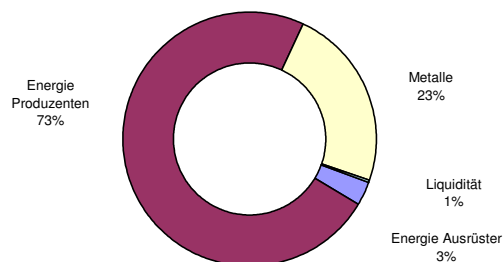


Fonds / Index

Währungszusammensetzung



Branchenzusammensetzung



Datenquelle LLB Vaduz