

Allianz-dit Rohstofffonds - A - EUR

Fonds für internationale Rohstoffaktien



Morningstar Rating™



Ratings per 30.6.2008

Anlageziel

Der Fonds engagiert sich am globalen Aktienmarkt vorwiegend im Segment Bodenschätze. Anlageziel ist es, auf langfristige Sicht Kapitalwachstum zu erzielen.

Chancen und Risiken

- Aktien bieten auf lange Sicht überdurchschnittliches Renditepotenzial. Ihre Kurse können jedoch relativ stark schwanken und es kann auch zu Kursverlusten kommen.
- Der Fonds ermöglicht die gezielte Beteiligung an Aktienchancen im Rohstoffsektor. Damit ist jedoch auch das Risiko verbunden, dass sich der Fonds schwächer entwickelt als der breite Aktienmarkt.
- Aufgrund der Anlage in Fremdwährungen kann der Anteilwert in Euro durch Wechselkursänderungen begünstigt, aber auch belastet werden.
- Die Volatilität (Wertschwankung) des Fondsanteilwerts kann stark erhöht sein.

Portfolio-Highlights

Der Juli war von starken Kursschwankungen im Rohstoffsektor geprägt. Rohstoffaktien gerieten unter Verkaufsdruck, obwohl die meisten Metallpreise zu Monatsbeginn noch einmal zulegen konnten und auch im Monatsverlauf relativ stabil blieben. Auslöser der Korrektur waren zum einen Gewinnmitnahmen nach der überaus positiven Kursentwicklung in den Vormonaten, zum anderen Befürchtungen über einen Rückgang des globalen Wirtschaftswachstums. Zum Monatsende legten vor allem Stahlaktien wieder kräftig zu, nachdem Marktführer ArcelorMittal ein Rekordquartalsergebnis vorgelegt und weitere Preiserhöhungen für Stahlprodukte bekanntgegeben hatte. Wir beließen unsere Portfoliostrategie unverändert und bevorzugten weiterhin Produzenten von Kohle, Eisenerz und Kupfer sowie diversifizierte Bergbauunternehmen mit den Schwerpunkten Eisenerz, Nickel, Kupfer und Kohle.

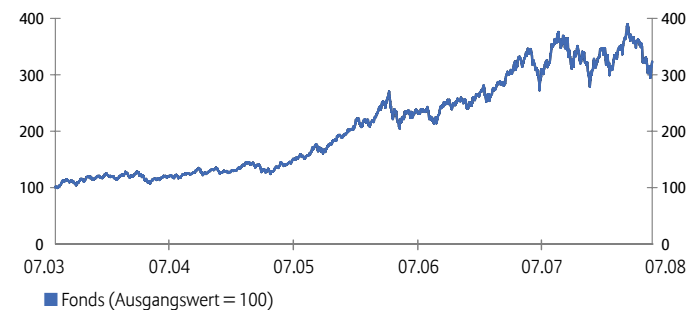
Ausblick

Die Nachfrage nach Rohstoffen wird hauptsächlich aus Fernost getrieben. Die weiterhin relativ stabile Preisentwicklung der Basismetalle und die aktuellen Preisanstiege für Eisenerz und Kohle sprechen für eine ungebrochen starke globale Rohstoffnachfrage. Insbesondere China dürfte weiterhin stark von Rohstoffimporten für den Aufbau seiner Infrastruktur abhängig sein. Vor diesem Hintergrund erwarten wir nur eine geringe Beeinträchtigung der weltweiten Rohstoffnachfrage durch die Konjunkturschwäche in den USA. Aufgrund langer Vorlaufzeiten bei der Erschließung neuer Minenkapazitäten sowie niedriger Lagerbestände dürften Angebotsengpässe den Markt bis auf weiteres beherrschen und die Preise auf hohem Niveau verharren lassen. Die Bewertungen vieler Rohstoffaktien erscheinen weiterhin ausgesprochen attraktiv, insbesondere nach der jüngsten Korrektur.

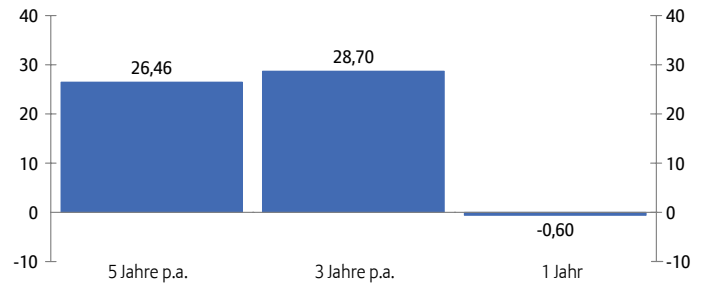
Risikoklasse



Wertentwicklung über 5 Jahre¹



Jährliche Wertentwicklung in %¹



Wertentwicklungshistorie in %¹

	3M	6M	1J	3J	5J	10J	S. Aufl.
Fonds	-3,82	4,64	-0,60	113,16	223,45	293,09	430,91
pro Jahr				3J	5J	10J	S. Aufl.
Fonds				28,70	26,46	14,67	6,90

Juli 2008

Allianz-dit Rohstofffonds - A - EUR

Fonds für internationale Rohstoffaktien



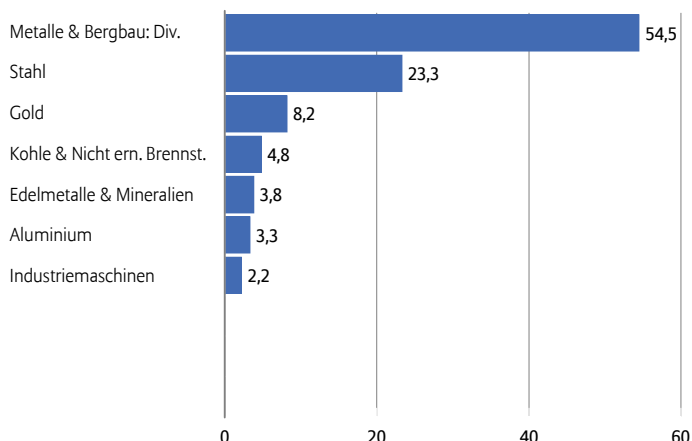
Morningstar Rating™



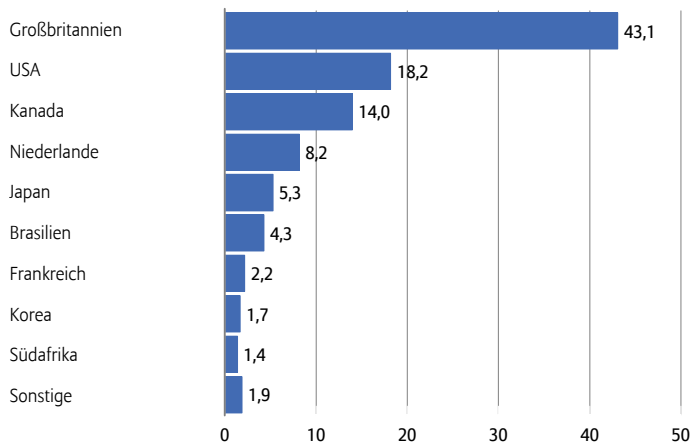
Ratings per 30.6.2008



Fondsstruktur nach Branchen in %



Fondsstruktur nach Ländern in %



Die 10 größten Titel in %

RIO TINTO PLC	9,93
BHP BILLITON PLC	9,89
XSTRATA PLC	9,74
ARCELOR MITTAL	8,07
FREEPORT-MCMORAN COPPER-B	4,59
CIA VALE DO RIO DOCE-ADR	4,26
ANGLO AMERICAN PLC	4,26
VEDANTA RESOURCES PLC	3,34
ALCOA INC	3,24
UNITED STATES STEEL CORP	3,19
Summe	60,51

Risiko-/Ertrags-Kennzahlen

	3 Jahre	5 Jahre
Sharpe Ratio ²	1,12	1,07
Volatilität (%) ³	22,40	21,93

Fonds fakten

ISIN / WKN	DE0008475096 / 847 509
Verwaltungsgesellschaft	Allianz Global Investors KAG, Frankfurt
Depotbank	Dresdner Bank AG, Frankfurt
Auflegungsdatum	25.7.1983
Fondsmanager	Petra Kühl (seit 1.1.2007)
Fondswährung	EUR
Fondsvermögen	878,67 Mio. EUR
Geschäftsjahresende	31.12.
Ausschüttung am 3.3.2008	0,03 EUR
Ausgabeaufschlag in %	5,00
Verwaltungsvergütung in % p.a.	zzt. 1,35 (max. 2,00)
TER in % ⁴	1,46

¹ Berechnungsbasis: Anteilwert (Ausgabeaufschläge nicht berücksichtigt); Ausschüttungen wieder angelegt. Berechnung nach BVI-Methode. **Angaben zur bisherigen Entwicklung erlauben keine Prognosen für die Zukunft.** Dies gilt insbesondere, wenn sich die Performanceangabe auf einen sehr kurzen Zeitraum bezieht - z. B. weniger als 12 Monate - und ihr daher wenig Aussagekraft zukommt. **Anfallende Ausgabeaufschläge reduzieren das eingesetzte Kapital sowie die dargestellte Wertentwicklung.**

² Die Sharpe Ratio gibt an, in welchem Verhältnis die vom Fonds erzielte Rendite zum Anlagerisiko steht. Dabei wird die Mehrrendite des Fonds gegenüber dem risikolosen Marktzinssatz zur Volatilität ins Verhältnis gesetzt. Negative Werte sind nicht aussagefähig.

³ Die Volatilität ist ein Maß für die Schwankungsbreite der Wertentwicklung des Fonds während eines bestimmten Zeitraumes.

⁴ TER (Total Expense Ratio): Gesamtkosten (ohne Transaktionskosten), die dem Fondsvermögen im letzten Geschäftsjahr belastet wurden.

Bei diesem Factsheet handelt es sich um eine Information gem. § 31 Abs. 2 WpHG.

Die hierin enthaltenen Einschätzungen und Prognosen beruhen auf sorgfältigen Recherchen, jedoch kann Allianz Global Investors für die objektive Richtigkeit naturgemäß nicht haften.

Verkaufsprospekte und Rechenschaftsberichte sind bei Allianz Global Investors und den Vertriebsgesellschaften kostenlos erhältlich. Die täglichen Fondspreise finden Sie in überregionalen Zeitungen, unter www.allianzglobalinvestors.de, auf der Reutersseite ALLIANZGI01 und unter dem Bloomberg-Ticker DTR0HST.