

Grunddaten

Fondswährung	USD
Auflegungsdatum	3. Dezember 2007
Domizil	Liechtenstein
Fondsleitung	LLB Fund Services AG, Vaduz
Depotbank	Liechtensteinische Landesbank AG, Vaduz
Investment Manager	Quantex AG, Wollerau
Revisionsstelle	PricewaterhouseCoopers AG, St.Gallen
Ausschüttungen	Keine (Thesaurierung)
Benchmark	3-Monate-USD-Libor +3% p.a.
Ausgabe/Rücknahme	wöchentlich, bis Freitag 12.00 Uhr
Vertriebsbewilligung	Liechtenstein, Schweiz
Preispublikation	www.llb.li
Valoren Nummer	3.555.742
ISIN Nummer	LI0035557425
Bloomberg Ticker	QUCOUSD LE

Verwaltungsgebühr	0.35% p.a.
Vermögensverwaltungsgebühr	1.50% p.a.
Performancegebühr ¹	15%

1) Hurdle Rate 3-Monate-USD-Libor plus 3% p.a. / High-Water-Mark Prinzip

Aktuelle Daten

Inventarwert	USD	45.93
52-Wochen-Hoch	USD	118.44
52-Wochen-Tief	USD	39.54
Fondsvermögen in Mio.	USD	9.90
Ausstehende Anteile		215'520

Anlageziel und Anlagepolitik

Das Anlageziel besteht darin, mit einem diversifizierten Portfolio von Aktien und Futures hauptsächlich aus dem Rohstoffsektor einen langfristigen Wertzuwachs über dem Benchmark zu erreichen.

Es ist die Anlagepolitik des Fonds, Investitionen mit einem langfristigen Horizont im Rahmen eines systematischen und auf fundamentale Bewertung abgestützten Anlageprozesses zu tätigen. Dabei werden die Grundsätze der Risikoverteilung sowie der Liquidität des Fondsvermögens gebührend berücksichtigt.

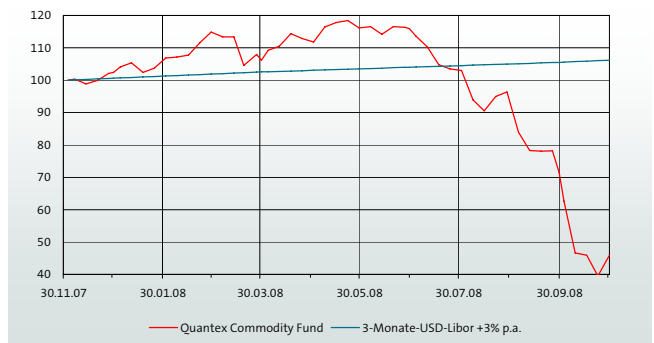
Anlageeignung

Der Fonds eignet sich wegen der hervorragenden Diversifikations-eigenschaften von Rohstoff-Futures als langfristige Ergänzung zu jedem Portfolio aus Aktien und Obligationen. Insbesondere zur Absicherung des Risikos steigender Inflation und Zinsen bietet sich der Fonds an. Der Anlagehorizont eines Anleger sollte jedoch mindestens 3 bis 5 Jahre betragen.

Kommentar des Fondsmanagers

Nach einem miserablen September drehte sich im Oktober die Spirale von fallenden Kursen und Zwangsverkäufen überschuldeter Marktakteure weiter. Die Börsen verzeichneten den schlechtesten Monat aller Zeiten. Wir nutzen die Verkaufspanik zum selektiven Kauf einiger zu stark gefallener Aktien wie Mosaic oder Suncor Energy. Angesichts der höchst inflationären Interventionen der Zentralbanken bleibt der Fonds aggressiv für eine Erholung der Rohstoffpreise positioniert.

Wertentwicklung in USD (indexiert)

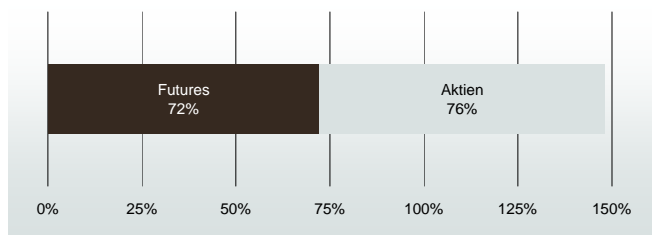


Performance in % (USD)

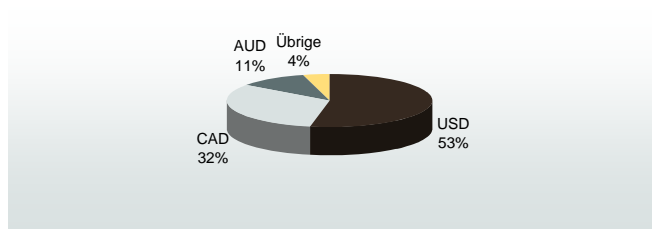
	Okt 08	Lfd. Jahr	2007 ²	seit Auflegung ²
Quantex Commodity Fund	-41.24	-55.13	2.37	-54.07
Benchmark	0.68	5.50	0.62	6.16

2) ab 3. Dezember 2007

Anlagekategorien



Währungen



Portfolio-Matrix

Rohstoffsektor	Aktien	Futures	Total
Agrar	14.5%	51.3%	65.8%
Energie	30.4%	14.3%	44.7%
Edelmetalle	11.9%	6.6%	18.5%
Basismetalle	11.4%	0.0%	11.4%
Service/Transport	7.8%	0.0%	7.8%
Total	76.0%	72.2%	148.2%

Top Holdings

Aktien	Futures
Canadian Oil Sands	Natural Gas
CNH Global	Coffee
Cameco	Live Cattle
Mosaic	Silver
Chesapeake Energy	Crude Oil

Diese Publikation erhebt keinen Anspruch auf vollständige Richtigkeit. Fondsprospekte mit integriertem Reglement, sowie Jahres- und Halbjahresberichte des Fonds, können kostenlos bei der LLB Fund Services AG, Äulestrasse 80, Postfach 1238, 9490 Vaduz angefordert werden. Anteile der in dieser Publikation erwähnten Anlagefonds dürfen innerhalb der USA weder angeboten noch verkauft oder ausgeliefert werden. Die Informationen auf dieser Seite gelten nicht als Offerte. Sie dienen nur zu Informationszwecken. Investitionen in diesen Anlagefonds erfolgt nur auf der Grundlage der aktuellen Verkaufsprospekte und der letzten Jahres- oder Halbjahresberichte. Die vergangene Performance ist keine Garantie für zukünftige Entwicklungen. Die dargestellte Performance lässt allfällige bei Zeichnung und Rücknahme von Anteilen erhobene Kommissionen und Kosten unberücksichtigt.