

Deka-Commodities (TF (A))

Alternative Investmentfonds Rohstofffonds

WKN DK0EA4
ISIN LU0263138561

Fondsphilosophie

Deka-Commodities beabsichtigt indirekt die Entwicklung an den internationalen Rohstoff- und Warenterminmärkten zu nutzen. Die Umsetzung der Anlagepolitik soll vor allem durch den Einsatz geeigneter Derivate (Optionen, Forwards, Futures, Terminkontrakte auf Finanzinstrumente) erfolgen, deren Basiswert Commodity-Indizes bzw. Sub-Indizes bilden. Zu diesem Zweck können für das Sondervermögen auch Aktien, verzinsliche Wertpapiere, Wandelschuldverschreibungen, Wandel- und Optionsanleihen, Indexzertifikate, Partizipations- und Genusscheine sowie Optionsscheine auf Aktien erworben werden.

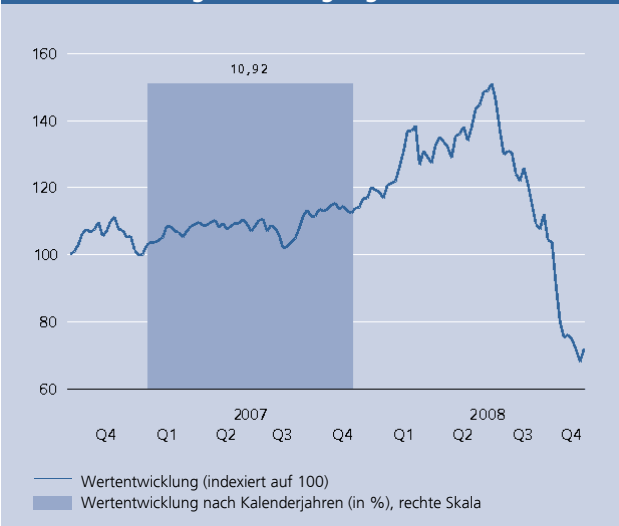
Fondspreise

Anteilpreis aktuell	68,91 EUR
Zwischengewinn	0,00 EUR
T.I.S. (Taxable Income per Share)	0,60 EUR
52-Wochen-Hoch	149,59 EUR
52-Wochen-Tief	65,09 EUR

Konditionen

Ausgabeaufschlag	0,00 %
Verwaltungsvergütung	1,500 % p.a.
Sonstige Gebühren ¹	0,820 % p.a.
TER (Geschäftsjahr 2007/2008) ²	2,370 %

Wertentwicklung seit Auflegung³



Wertentwicklung seit Auflegung (in %)³



Wertentwicklung³

	Ifd. Jahr	1 Monat	3 Monate	6 Monate	1 Jahr	3 Jahre	5 Jahre	10 Jahre
Fonds (in %) EUR	-38,52	-5,56	-40,57	-46,29	-36,44	-	-	-
Fonds p.a. (in %) EUR ⁴					-36,44	-	-	-

Risikobetrachtung (EUR)

	Max. Gewinn (%) ⁵	Max. Verlust (%) ⁵	Volatilität (%) ⁶	Sharpe Ratio ⁷
Fonds (1 Jahr)	35,9	-55,1	31,4	negativ

Ratinginformationen

Die für ein Rating notwendige Datenhistorie ist noch nicht erreicht.

Deka-Commodities (TF (A))
Alternative Investmentfonds Rohstofffonds

WKN DK0EA4
ISIN LU0263138561

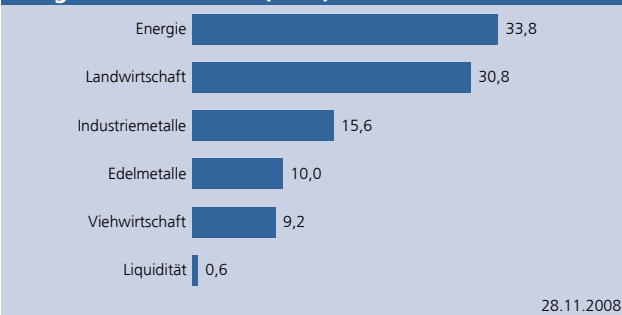
Fondspolitik

Im November hielt das Fondsmanagement an der vorsichtigen Positionierung im Deka-Commodities fest. Der Bereich Landwirtschaft wurde über den gesamten Monat hinweg leicht übergewichtet. Hier geht das Fondsmanagement davon aus, dass die übertrieben optimistischen Ernte-Erwartungen der vergangenen Monate langsam etwas realistischeren Einschätzungen weichen dürften. Dies sollte für leichte Preisanstiege sorgen. Zur Monatsmitte wurde auch im Energiesektor eine vorübergehende moderate Übergewichtung aufgebaut. Nach den starken Rückgängen der vergangenen Wochen, erwartet das Fondsmanagement eine kurzzeitige Erholung in diesem Segment. Weiterhin beibehalten wurden die leichten Untergewichte in den Bereichen Edelmetalle, Industriemetalle und Viehwirtschaft.

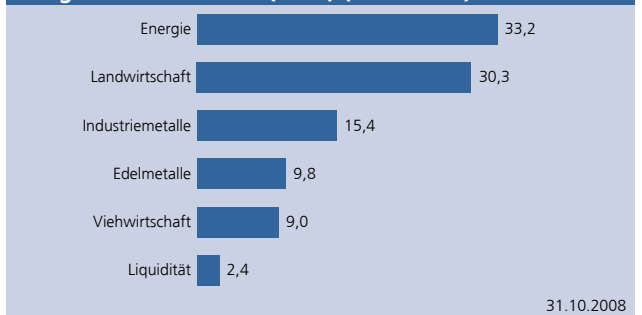
Marktentwicklung

Auch im November setzten die Rohstoffmärkte ihre Korrektur fort. Weiterhin stand die Sorge vor einer Rezession und den damit verbundenen Auswirkungen auf die Rohstoffnachfrage im Vordergrund des Handelsgeschehens. Dementsprechend gaben vor allem die konjunktursensitiveren Bereiche überdurchschnittlich nach. Die Segmente Energie und Industriemetalle verloren jeweils im zweistelligen Prozentbereich. Etwas besser konnte sich der Agrarsektor halten. Dagegen legte der Edelmetallbereich gegen den allgemein schwachen Trend zu. Marktbeobachter machten eine gestiegene physische Goldnachfrage aus. Doch nicht nur die Nachfrage-, auch die Angebotsseite stützte diese Entwicklung. Während es in Südafrika seit längerer Zeit Produktionsprobleme gibt, führen die fehlenden Finanzierungsmöglichkeiten im Zuge der Finanzkrise zur Einstellung von neuen Minenprojekten.

Die größten Branchen (in %)



Die größten Branchen (in %) (Vormonat)



Deka-Commodities (TF (A))

Alternative Investmentfonds Rohstofffonds

WKN DK0EA4
ISIN LU0263138561

Investmentprozess

Deka-Commodities wird aktiv gemanaged und orientiert sich an der Benchmark Dow Jones AIG Commodity-Index + 3-Monats EURIBOR. Ziel des Fonds ist es, die Ertrags- und Diversifikationspotenziale der Rohstoffmärkte direkt zu nutzen. Der Fonds investiert hierfür in Derivate auf die Subindizes des Dow Jones AIG Commodity-Index. Die aktive Allokation der Sub-Sektoren gewährleistet, dass das Fondsmanagement auf ein sich änderndes Marktumfeld reagieren kann. Extrempositionen werden aber vermieden. Temporäre Short-Positionen in einzelnen Sektoren sind möglich. Der Ansatz ist fundamental getrieben; mit der Hilfe von Angebots- und Nachfrageanalysen wird die Attraktivität der einzelnen Rohstoffe ermittelt. Unterlegt ist der Prozess mit einem kontinuierlichen Risikomanagement.

Stammdaten

Fondswährung	EUR
Auflegungsdatum	04.10.2006
Geschäftsjahresende	31.08.
Ertragsverwendung	Ausschüttend
DekaBank Depot-verwahrfähig	Ja
Mindestanlagebetrag	50 Euro
VL-fähig	Nein
Sparplanfähig	ab 25 Euro

Steuerliche Behandlung (je Anteil) ⁸

	Geschäftsjahr 2006/07	2007/08
Ertragstermin	22.10.07	20.10.08
Ertragsverwendung (A/T) ⁹	A	A
Betrag	1,16	2,52
Stpfl. Bruttoertrag (Privatverm.)	1,16	2,52
Stpfl. Bruttoertrag (Betriebsverm.) ¹⁰	1,16	2,52
Erforderlicher Freistellungsbetrag	1,16	2,52
ZAST	1,16	2,52

Ideal eignet sich Deka-Commodities (TF (A)) ...

- für das regelmäßige Ansparen (Deka-FondsSparplan) bereits ab 25,- Euro
- für die gezielte Beimischung von Rohstoffen in einem Gesamtportfolio
- für die Risikominimierung im Vergleich zu einer Anlage in einen einzelnen Rohstoff
- für die mittel- bis langfristig orientierte Einmalanlage

Risikoprofil

Anlagen mit niedrigen Risiken	Anlagen mit hohen Risiken
<input type="checkbox"/>	<input checked="" type="checkbox"/>

Teilrisiken

- Konjunkturrisiko
- Länderrisiko
- Währungsrisiko
- Kurs-, Zinsänderungsrisiko
- Verlustrisiko

Unternehmen der Sparkassen-Finanzgruppe

Deka International S.A.
5, rue des Labours, L-1912 Luxemburg

¹ Sonstige Gebühren enthalten beispielsweise eine Vertriebsprovision (bei nicht in Deutschland aufgelegten Fonds), Depotbankgebühr und sonstige nicht aufgeführte Gebührenkomponenten.

² Gesamtkosten in Prozent des durchschnittlichen Fondsvolumens des abgelaufenen Geschäftsjahres. Die Total Expense Ratio (TER) enthält alle im Zusammenhang mit der Fondsanlage anfallenden Kosten mit Ausnahme der Transaktionskosten.

³ Berechnet nach BVI-Methode. Ausgabeaufschläge wurden nicht berücksichtigt. Quelle: DekaBank.

Die frühere Wertentwicklung ist kein verlässlicher Indikator für die künftige Wertentwicklung.

⁴ Bei der p.a.-Angabe handelt es sich um die durchschnittliche Wertentwicklung im angegebenen Zeitraum.

⁵ Maximaler Gewinn/Verlust in Prozent auf Basis von währungsbereinigten Tagesperformancedaten über den angegebenen Zeitraum.

⁶ Volatilität in % wird auf Basis von Wochen- (bis 3 Jahre) bzw. Monatsdaten (ab 3 Jahre) berechnet.

⁷ Der risikofreie Zins orientiert sich an dem Zinssatz für 3-Monatsgeld. Ein negatives Sharpe Ratio hat keine Aussagekraft.

⁸ Die individuelle, steuerliche Behandlung hängt von den persönlichen Verhältnissen ab und kann künftigen Änderungen unterworfen sein.

⁹ Ertragsverwendung ("T" für thesaurierend bzw. "A" für ausschüttend); ein grundsätzlich ausschüttender Fonds kann im Einzelfall Erträge auch thesaurieren.

¹⁰ Zu versteuern im nicht körperschaftsteuerpflichtigen Betriebsvermögen.

Diese Angaben wurden mit Sorgfalt zusammengestellt. Für die Richtigkeit kann jedoch keine Gewähr übernommen werden.

Die enthaltenen Meinungsäußerungen geben unsere aktuelle Einschätzung zum Zeitpunkt der Erstellung wieder, die sich jederzeit ohne vorherige Ankündigung ändern kann.

Diese Information kann ein Beratungsgespräch nicht ersetzen. Alleinverbindliche Grundlage für den Erwerb von Deka Investmentfonds sind die jeweiligen Verkaufsprospekte und Berichte, die Sie bei Ihrer Sparkasse oder Landesbank erhalten oder von der DekaBank, 60625 Frankfurt und unter www.deka.de