

World Mining Fund

Fondsdaten bis 30. November 2008

Nur für Vertriebspartner

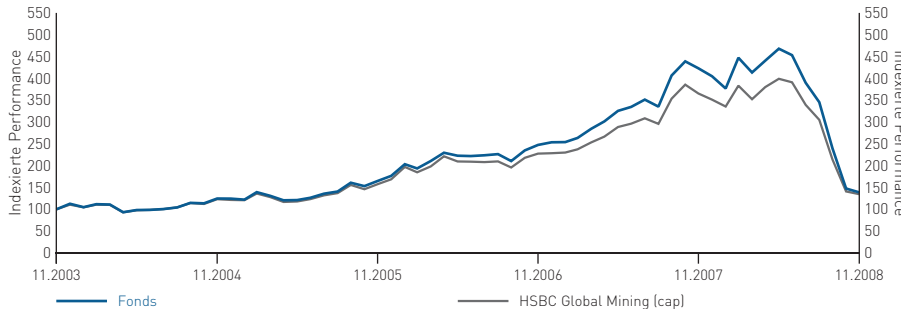
Aktienfonds

Risikobewertung

Niedrig ■ ■ ■ ■ Hoch

BLACKROCK

Wertentwicklung in % in US\$ für thesaurierende Anteile der Klasse „A“



Kumulierte Performance	1 Monat %	3 Monate %	6 Monate %	1 Jahr %	3 Jahre %	5 Jahre %	laufendes Jahr annualisiert %	(5 Jahre) %
Anteilsklasse A	-5,9	-59,8	-70,3	-67,2	-15,8	38,9	-65,7	6,8
HSBC Global Mining (cap)	-4,4	-55,8	-66,2	-63,1	-14,5	35,0	-61,6	6,2
Positionierung in Quartil	2	4	4	4	3	2	4	2

Jahresperformance	2003 %	2004 %	2005 %	2006 %	2007 %
Anteilsklasse A	72,4	10,4	41,8	43,6	59,6
HSBC Global Mining (cap)	65,0	9,9	38,9	35,5	53,7

Fondsdaten

Status	Sub-Fonds des Lux. SICAV
Fondsmanager	Evy Hambro
Auflegung	24.03.1997
Fondswährung	US\$
Zusätzl. Handelswährungen	€, SGD
Benchmark	HSBC Global Mining (cap)
Morningstar Sektor	Sektor - Commodity & Natural Resources
Fondsgröße (Mio.)	US\$4.433,3

Codes

ISIN	LU0075056555
WKN	986932
Bloomberg Aktienindizes	MIGWMFA LX
Reuters Seite	BLRKP
Valoren Nummer	620823

Handel & Preise

Handelsinformationen	
Handelsdichte	Täglich (geplante Preisfestsetzung)
Zahlung	Handelstag + 3 Geschäftstage
Gebühren	%
Ausgabeaufschlag (Anteilsklasse A)	5
Managementgebühr (Anteilsklasse A) p.a	1,75
NAV	(US\$)
Anteilsklasse A	31,48
Höchst-/Tiefstpreis der letzten 12 Monate	(US\$)
Anteilsklasse A	113,92/24,45

Daten zur EU-Zinsrichtlinie

EUSD Status d. Fonds	Out of scope
EU-Zwischengewinn pro Anteil	-

Globale Branchenfonds	
Marktkapitalisierung	Hoch
	Mittel
	Gering
Sektoruhrposition	zyklischer Value

Auszeichnungen & Ratings

S&P Fund Management Rating	AAA
----------------------------	-----

Zusammenfassung der Anlageziele

Der World Mining Fund zielt auf maximalen Gesamtertrag ab, indem er weltweit mindestens 70% seines gesamten Nettofondsvermögens in Aktien von Bergbau- und Metallgesellschaften anlegt, deren Geschäftsaktivitäten überwiegend in der Förderung oder dem Abbau von Grundmetallen und industriellen Mineralien, z.B. Eisenerz oder Kohle, liegen. Der Fonds kann außerdem in Aktien von Unternehmen investieren, deren Geschäftsaktivitäten überwiegend in den Bereichen Gold oder sonstige Edelmetalle oder Mineralbergbau liegen. Der Fonds wird kein Gold oder andere Metalle in physischer Form halten.

Die 10 größten Werte

	%
BHP Billiton	13,2
Vale	11,2
Rio Tinto	6,3
Impala	5,9
Anglo American	5,0
Minas Buenaventura	5,0
Newcrest Mining	4,3
Xstrata	4,0
Kinross Gold	3,6
Eramet	3,2
Gesamt	61,7

Preisveröffentlichung

Deutschland – www.blackrock.com/de
 Börsen-Zeitung Financial Times Deutschland
 Handelsblatt Frankfurter Allgemeine Zeitung

Österreich – www.blackrock.at
 Die Presse
 Der Standard

Schweiz – www.blackrock.com/ch
www.fundinfo.com

Die jährliche Verwaltungsvergütung wurde per 23.01.2004 von 1,5% auf 1,75% angehoben. Quellen: Fonds - BlackRock Investment Management (UK) Limited (BIM(UK)IL), Indizes - Datastream, BIM(UK)IL, Quartile - © 2007 Morningstar, Inc. Alle Rechte vorbehalten. Der Fonds hält Gold oder Metalle nicht in physischer Form. Anleger sollten die mit Bergbauaktien verbundene überdurchschnittliche Volatilität sowie die geringe Korrelation zwischen der Bergbaubranche und dem Aktienmarkt als Ganzes berücksichtigen, wobei Goldpreis und Bergbauaktien in der Regel antizyklisch tendieren. Weist ein Teilfonds ein stark konzentriertes Portfolio auf und der Wert einer Anlage dieses Portfolios sinkt oder wird anderweitig in Mitleidenschaft gezogen, so kann dies größere Auswirkungen auf das Portfolio haben, als wenn der Teilfonds eine größere Zahl an Beständen halten würde. ■ **Nur für Vertriebspartner** ■ Risikobewertung: "Hohes Risiko" (auf einer Skala von "niedrig", "mittel", "mittel/hoch" und "hoch") für Fonds, die vermehrt in Schwellenländer oder Small-Caps investieren. Außerdem sind eng definierte und konzentrierte Aktienmandate, welche die Liquidität beschränken und die Volatilität erhöhen könnten, betroffen. Diese Bewertung sollte nur im Zusammenhang mit anderen BlackRock Global Funds (BGF) verwendet werden und auf keinen Fall mit anderen Fonds, die nicht von BIM(UK)IL verwaltet werden. Die Bewertung bezieht sich auf das Risikoniveau eines bestimmten Fonds und nicht auf die Garantie einer wahrscheinlichen Rendite. Falls Sie sich nicht sicher sind, wieviel Risiko Sie bereit sind einzugehen, sollten Sie unabhängigen Rat einholen. ■ Sofern keine gegenteilige Angabe vorliegt, bezieht sich die Wertentwicklung auf den 30. November 2008 in US\$, basierend auf dem Nettoanlagewert bei Wiederanlage der Erträge. **Am 28. April 2008 wurden die Merrill Lynch International Funds (MLIF) umbenannt in BlackRock Global Funds (BGF).** Die Fondsperformance wurde ohne jährliche Gebühren berechnet. Vor der Einführung eines einheitlichen Anteilspreises am 4. Februar 2002, wurden für Fonds der ehemaligen MST Fondreihe die Rücknahmepreise zur Berechnung der Performance benutzt. Die angegebene Anzahl der gehaltenen Aktien im Portfolio ist nur indikativ. Die tatsächliche Anzahl kann ausserhalb des genannten Bereichs liegen. Die Europäische Zinsrichtlinie ist am 1. Juli 2005 in Kraft getreten. Mehr dazu auf unserer Webseite. Dieses Dokument wurde ausschließlich für professionelle Marktteilnehmer erstellt. BlackRock Global Funds (BGF) ist in Luxemburg als Société d'Investissement à Capital Variable (SICAV) errichtet und als Organismus für die gemeinsame Anlage in Wertpapieren (OGAW) in der EU zugelassen. Die Fondsanteile sind an der Luxemburger Börse notiert und nach der Richtlinie der Kommission 85/611/EWG anerkannt. Diese Werbemittel stellen keine Anlage- oder sonstigen Rat dar und dienen rein zu Informationszwecken. Die Entscheidung, Anteile der BGF zu zeichnen, muss auf Basis der Informationen des Prospekts und der vereinfachten Verkaufsprospekte, ergänzt um den jeweils aktuellen Jahres- und Halbjahresbericht erfolgen, die Sie auf unserer Webseite abrufen können. Kunden in der Schweiz beachten bitte auch die aktuellen Statuten. Der Wert der Anlage sowie das hieraus bezogene Einkommen kann Schwankungen unterliegen und ist nicht garantiert. Es besteht die Möglichkeit, dass der Anleger nicht die gesamte investierte Summe zurückerhält, insbesondere bei kurzfristigen Anlagen. Dies gilt auch für den zu zahlenden Ausgabeaufschlag. Die Anlage in Fonds ist zum Teil Währungsrisiken unterworfen. Der Wert der Anlage kann daher steigen oder sinken. Diese Schwankungen können bei Fonds mit hoher Volatilität besonders ausgeprägt sein, und der Wert einer Anlage kann plötzlich und erheblich fallen. Die Wertentwicklung in der Vergangenheit ist nicht notwendigerweise aussagekräftig für zukünftige Wertentwicklung. BGF steht ausschließlich Nicht-US-Staatsbürgern (wie im Prospekt definiert) zu Anlagezwecken zur Verfügung. Diese Informationen beziehen sich ausschließlich auf die Anteilsklasse „A“. Informationen zu S&P Ratings: www.standardandpoors.lu. Herausgegeben von BlackRock Investment Management (UK) Limited, einer Tochtergesellschaft von BlackRock, Inc., zugelassen und beaufsichtigt durch die Financial Services Authority, Eingetragener Geschäftssitz: 33 King William Street, London EC4R 9AS, Registernummer in England: 2020394 und vom Vertreter des Fonds in der Schweiz, BlackRock Investment Management (UK) Limited, Zurich Branch, Clarendenstrasse 25, Postfach 2118, CH-8022 Zürich. Weitere Informationen, der Verkaufsprospekt, die vereinfachten Prospekte, die Statuten sowie die Jahres- und Halbjahresberichte sind kostenlos und in Papierform beim Herausgeber, bei unseren Vertriebspartnern und der BlackRock (Deutschland) GmbH, der Informationsstelle der BGF in Deutschland, Neue Mainzer Straße 52, D-60311 Frankfurt am Main erhältlich. Zahlstelle in Deutschland ist die J.P. Morgan AG, Junghofstr.14, 60311 Frankfurt am Main, in Österreich die Raiffeisen Zentralbank Österreich AG, A-1030 Wien, Am Stadtpark 9, und in der Schweiz die JPMorgan Chase Bank, National Association, Columbus, Zurich Branch Switzerland, Dreikönigsstrasse 21, CH-8002 Zurich. Die Bezeichnung BlackRock und das Logo sind Marken von BlackRock & Co., Inc. und werden mit Zustimmung der BlackRock & Co., Inc. verwendet. Ausführliche Hinweise zu unserer Fondsreihe BGF entnehmen Sie bitte dem aktuellen Verkaufsprospekt. Der Bericht des Fondsmanagers repräsentiert die Ansichten von BlackRock (Channel Islands) Ltd., dem Anlageberater von BGF.

World Mining Fund

Fortsetzung

Kommentar des Fondsmanagers per 30. September 2008

Performance

Der Fonds hielt im 3. Quartal nicht mit seiner Benchmark Schritt*. Das 3. Quartal 2008 unterlag beispiellosen Schwankungen an den Finanzmärkten. Der Bergbausektor gehörte zu den massiv gebeutelten Marktbereichen und litt unter der allgemeinen Entschuldungswelle, der Flucht in Geldmarktanlagen und der zunehmenden Angst vor weltweit nachlassendem Wachstum und sinkender Rohstoffnachfrage. Negativ schlugen die Bestände bei Firmen wie Xstrata und Ferrexpo zu Buche. Sie sind bei konjunkturrempfindlichen Metallen wie Kupfer oder verstärkt an den Schwellenmärkten engagiert. Im Portfolio leisteten unsere Goldminenbestände wie Newcrest und Gold Fields mit den größten Performancebeitrag verglichen mit der Benchmark.

Portfolioveränderungen

Wir konzentrierten uns weiter auf Hersteller von Massenrohstoffen, die von langfristigen Lieferverträgen profitieren und weniger empfindlich auf schwache Preise reagieren. Zink, Blei und Nickel, bei denen wir kaum engagiert sind, schwächeln seit einigen Monaten. Hierauf reagieren die Anbieter bereits mit der Schließung unrentabler Minen. Auf die Preise könnte sich das positiv auswirken, denn es verringert das Nettoangebot. Darüber hinaus haben wir unser Engagement bei kleineren Firmen reduziert, denen das aktuelle Umfeld besonders zusetzen dürfte.

Aktuelle Positionierung

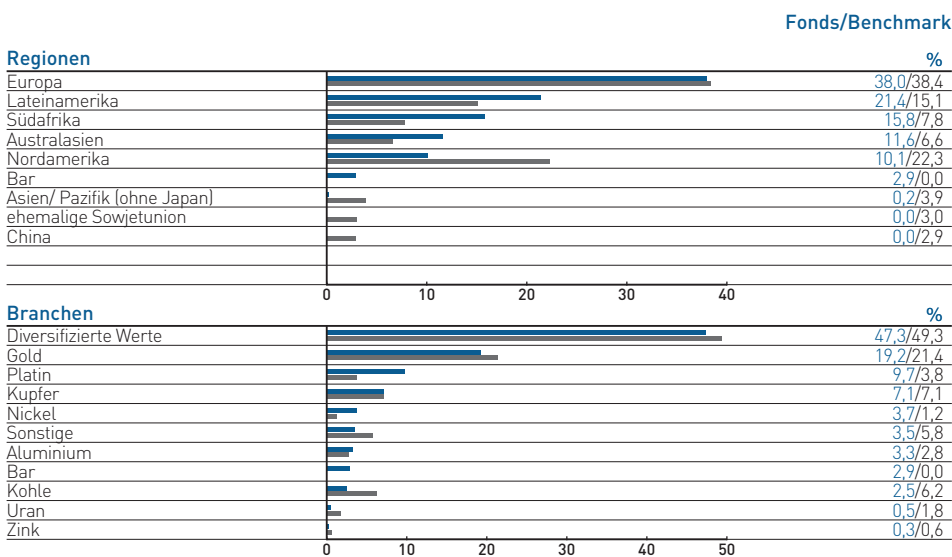
Wir konzentrieren uns weiter auf Firmen, die sich stark entwickeln dürften und sind zuversichtlich, dass bald wieder Fundamentaldaten und die Vernunft regieren werden. Die wachsende Nachfrage am chinesischen Binnenmarkt dürfte nicht unter der globalen Konjunkturabkühlung leiden. Die Rohstoffnachfrage dürfte daher mittelfristig weniger stark von den Entwicklungen an den „etablierten“ Märkten in Mitleidenschaft gezogen werden. Wir haben einen Punkt erreicht, an dem die Sektorbewertungen im Vergleich mit den langfristigen Handelsbandbreiten so niedrig wie nie sind und daher als günstig angesehen werden können.

*Im Quartal wurde die Performance durch unterschiedliche Kursfeststellungszeiten von Fonds und Benchmark in Mitleidenschaft gezogen.

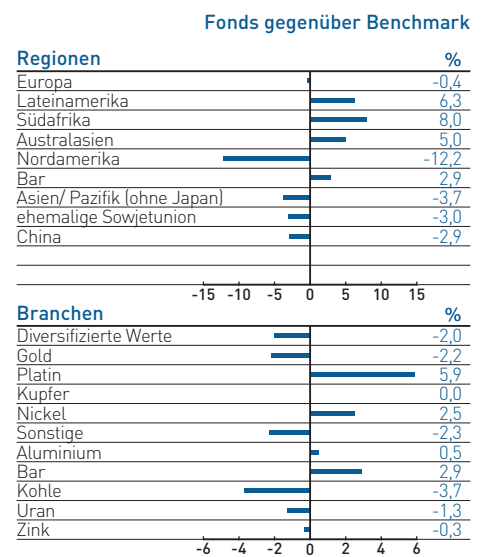
Risikodaten

	3 Jahre	5 Jahre	seit Auflegung
Volatilität (%)			
- Fonds	40,5	35,3	31,6
- Benchmark*	38,0	33,3	29,9
Beta	1,06	1,05	1,03

Fondszusammensetzung



Asset-Allokation: aktive Positionen



* Die in den Risikodaten genannte Benchmark für den BGF World Mining Fund lautet HSBC Global Mining (cap). ■

World Mining Fund

Fondsdaten bis 30. November 2008

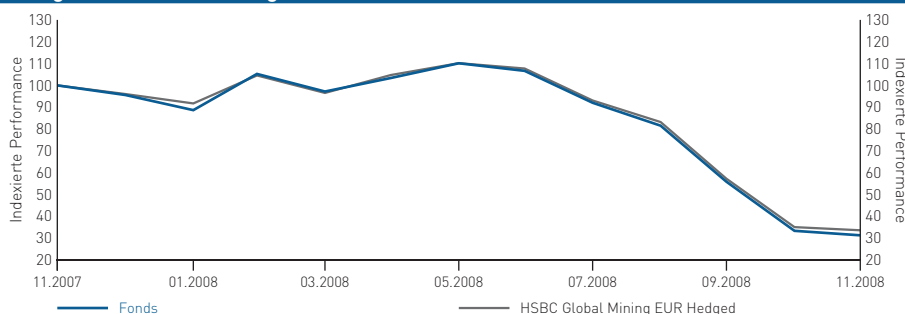
Nur für Vertriebspartner

Aktienfonds

Risikobewertung
↓
Niedrig ■ ■ ■ ■ Hoch

BLACKROCK

A Hedged €-Non-distributing Share Performance in €



Kumulierte Performance

	1 Monat %	3 Monate %	6 Monate %	1 Jahr %	seit Auflegung %	laufendes Jahr %
Anteilsklasse A	-6,2	-61,6	-71,6	-68,7	-66,6	-67,3
HSBC Global Mining EUR Hedged	-4,1	-59,6	-69,5	-66,4	-64,5	-65,0

		Globale Branchenfonds
Marktkapitalisierung	Hoch	50-80 Aktien
	Mittel	
	Gering	
Sektoruhrposition		zyklischer Value

Auszeichnungen & Ratings

S&P Fund Management Rating **AAA**

Zusammenfassung der Anlageziele

Der World Mining Fund zielt auf maximalen Gesamtertrag ab, indem er weltweit mindestens 70% seines gesamten Nettofondsvermögens in Aktien von Bergbau- und Metallgesellschaften anlegt, deren Geschäftsaktivitäten überwiegend in der Förderung oder dem Abbau von Grundmetallen und industriellen Mineralien, z.B. Eisenerz oder Kohle, liegen. Der Fonds kann außerdem in Aktien von Unternehmen investieren, deren Geschäftsaktivitäten überwiegend in den Bereichen Gold oder sonstige Edelmetalle oder Mineralbergbau liegen. Der Fonds wird kein Gold oder andere Metalle in physischer Form halten.

Fondsdaten

Status	Sub-Fonds des Lux. SICAV
Fondsmanager	Evy Hambro
Auflegung	23.11.2007
Fondswährung	US\$
Zusätzl. Handelswährungen	€, SGD
Benchmark	HSBC Global Mining EUR Hedged
Morningstar Sektor	Sector - Commodity & Natural Resources
Fondsgröße (Mio.)	US\$4.433,3
währungsges. Anteil (Mio.)	€44,5

Codes

ISIN	LU0326424115
WKN	ADM9SC
Reuters Seite	BLRKIP

Handel & Preise

Handelsinformationen

Handelsdichte	Täglich (geplante Preisfestsetzung)
Zahlung	Handelstag + 3 Geschäftstage

Gebühren

Ausgabeaufschlag (Anteilsklasse A)	5
Managementgebühr (Anteilsklasse A) p.a	1,75

NAV

Anteilsklasse A **3,34**

Höchst-/Tiefstpreis der letzten 12 Monate **(€)**

Anteilsklasse A **12,60/2,59**

Daten zur EU-Zinsrichtlinie

EUSD Status d. Fonds	Out of scope
EU-Zwischengewinn pro Anteil	-

Die 10 größten Werte

	%
BHP Billiton	13,2
Vale	11,2
Rio Tinto	6,3
Impala	5,9
Anglo American	5,0
Minas Buenaventura	5,0
Newcrest Mining	4,3
Xstrata	4,0
Kinross Gold	3,6
Eramet	3,2
Gesamt	61,7

Preisveröffentlichung

Deutschland – www.blackrock.com/de

Börsen-Zeitung Financial Times Deutschland

Handelsblatt Frankfurter Allgemeine Zeitung

Österreich – www.blackrock.at

Die Presse

Der Standard

Schweiz – www.blackrock.com/ch

www.fundinfo.com

Die jährliche Verwaltungsvergütung wurde per 23.01.2004 von 1,5% auf 1,75% angehoben. Quellen: Fonds - BlackRock Investment Management (UK) Limited (BIM(UK)L), Indizes - Datastream, BIM(UK)L, Quartile - © 2007 Morningstar, Inc. Alle Rechte vorbehalten. Der Fonds hält Gold oder Metalle nicht in physischer Form. Anleger sollten die mit Bergbauaktien verbundene überdurchschnittliche Volatilität sowie die geringe Korrelation zwischen der Bergbaubranche und dem Aktienmarkt als Ganzes berücksichtigen, wobei Goldpreis und Bergbauaktien in der Regel antizyklisch tendieren. Weist ein Teilfonds ein stark konzentriertes Portfolio auf und der Wert einer Anlage dieses Portfolios sinkt oder wird anderweitig in Mitleidenschaft gezogen, so kann dies größere Auswirkungen auf das Portfolio haben, als wenn der Teilfonds eine größere Zahl an Beständen halten würde. ■ **Nur für Vertriebspartner** ■ Risikobewertung: "Hohes Risiko" (auf einer Skala von "niedrig", "mittel", "mittel/hoch" und "hoch") für Fonds, die vermehrt in Schwellenländer oder Small-Caps investieren. Außerdem sind eng definierte und konzentrierte Aktienmandate, welche die Liquidität beschränken und die Volatilität erhöhen könnten, betroffen. Diese Bewertung sollte nur im Zusammenhang mit anderen BlackRock Global Funds (BGF) verwendet werden und auf keinen Fall mit anderen Fonds, die nicht von BIM(UK)L verwaltet werden. Die Bewertung bezieht sich auf das Risikoniveau eines bestimmten Fonds und nicht auf die Garantie einer wahrscheinlichen Rendite. Falls Sie sich nicht sicher sind, wieviel Risiko Sie bereit sind einzugehen, sollten Sie unabhängigen Rat einholen. ■ Sofern keine gegenteilige Angabe vorliegt, bezieht sich die Wertentwicklung auf den 30. November 2008 in €, basierend auf dem Nettoanlagewert bei Wiederanlage der Erträge. **Am 28. April 2008 wurden die Merrill Lynch International Funds (MLIF) umbenannt in BlackRock Global Funds (BGF).** Die Fondsperformance wurde ohne jährliche Gebühren berechnet. Vor der Einführung eines einheitlichen Anteilspreises am 4. Februar 2002, wurden für Fonds der ehemaligen MST Fondserie die Rücknahmepreise zur Berechnung der Performance benutzt. Die angegebene Anzahl der gehaltenen Aktien ist nur indikativ. Die tatsächliche Anzahl kann ausserhalb des genannten Bereichs liegen. Die Europäische Zinsrichtlinie ist am 1. Juli 2005 in Kraft getreten. Mehr dazu auf unserer Webseite. Dieses Dokument wurde ausschließlich für professionelle Marktteilnehmer erstellt. BlackRock Global Funds (BGF) ist in Luxemburg als Société d'investissement à Capital Variable (SICAV) errichtet und als Organismus für die gemeinsame Anlage in Wertpapieren (OGAW) in der EU zugelassen. Die Fondsanteile sind an der Luxemburger Börse notiert und nach der Richtlinie der Kommission 85/611/EWG anerkannt. Diese Werbemitteilung stellt keinen Anlage- oder sonstigen Rat dar und dient rein zu Informationszwecken. Die Entscheidung, Anteile der BGF zu zeichnen, muss auf Basis der Informationen des Prospekts und der vereinfachten Verkaufsprospekte, ergänzt um den jeweils aktuellen Jahres- und Halbjahresbericht erfolgen, die Sie auf unserer Webseite abrufen können. Kunden in der Schweiz beachten bitte auch die aktuellen Statuten. Der Wert der Anlage sowie das hieraus bezogene Einkommen kann Schwankungen unterliegen und ist nicht garantiert. Es besteht die Möglichkeit, dass der Anleger nicht die gesamte investierte Summe zurückerhält, insbesondere bei kurzfristigen Anlagen. Dies gilt auch für den zu zahlenden Ausgabeaufschlag. Die Anlage in Fonds ist zum Teil Währungsrisiken unterworfen. Der Wert der Anlage kann daher steigen oder sinken. Diese Schwankungen können bei Fonds mit hoher Volatilität besonders ausgeprägt sein, und der Wert einer Anlage kann plötzlich und erheblich fallen. Die Wertentwicklung in der Vergangenheit ist nicht notwendigerweise aussagekräftig für zukünftige Wertentwicklung. BGF steht ausschließlich Nicht-US-Staatsbürgern (wie im Prospekt definiert) zu Anlagezwecken zur Verfügung. Diese Informationen beziehen sich ausschließlich auf die Anteilsklasse "A". Informationen zu S&P Ratings: www.standardandpoors.lu. Herausgegeben von BlackRock Investment Management (UK) Limited, einer Tochtergesellschaft von BlackRock, Inc., zugelassen und beaufsichtigt durch die Financial Services Authority, Eingetragener Geschäftssitz: 33 King William Street, London EC4R 9AS, Registernummer in England: 2020394 und vom Vertreter des Fonds in der Schweiz, BlackRock Investment Management (UK) Limited, Zurich Branch, Clarendenstrasse 25, Postfach 2118, CH-8002 Zürich. Weitere Informationen, der Verkaufsprospekt, die vereinfachten Prospekte, die Statuten sowie die Jahres- und Halbjahresberichte sind kostenlos und in Papierform beim Herausgeber, bei unseren Vertriebspartnern und der BlackRock (Deutschland) GmbH, der Informationsstelle der BGF in Deutschland, Neue Mainzer Straße 52, D-60311 Frankfurt am Main erhältlich. Zahlstelle in Deutschland ist die J.P. Morgan AG; Junghofstr.14; 60311 Frankfurt am Main, in Österreich die Raiffeisen Zentralbank Österreich AG, A-1030 Wien, Am Stadtpark 9, und in der Schweiz die JPMorgan Chase Bank, National Association, Columbus, Zurich Branch Switzerland, Dreikönigsstrasse 21, CH-8002 Zürich. Die Bezeichnung BlackRock und das Logo sind Marken von BlackRock & Co., Inc. und werden mit Zustimmung der BlackRock & Co., Inc. verwendet. Ausführliche Hinweise zu unserer Fondserie BGF entnehmen Sie bitte dem aktuellen Verkaufsprospekt. Der Bericht des Fondsmanagers repräsentiert die Ansichten von BlackRock (Channel Islands) Ltd., dem Anlageberater von BGF.

World Mining Fund

Fortsetzung

Kommentar des Fondsmanagers per 30. November 2008

Performance

Der Fonds hielt im 3. Quartal nicht mit seiner Benchmark Schritt*. Das 3. Quartal 2008 war von beispiellosen Schwankungen an den Finanzmärkten gekennzeichnet. Der Bergbausektor gehörte zu den am meisten gebeutelten Markt Bereichen, denn er litt unter der allgemeinen Entschuldungswelle, der Flucht in Geldmarktanlagen und der zunehmenden Angst vor weltweit nachlassendem Wachstum und damit sinkender Rohstoffnachfrage. Negativ schlugen die Bestände bei Firmen wie Xstrata und Ferrexpo zu Buche. Sie sind bei konjunkturrempfindlichen Metallen wie Kupfer oder verstärkt an den Schwellenmärkten engagiert und gehörten deshalb im Quartal zu den Schlusslichtern. Auf Portfolioebene leisteten unsere Goldminenbestände (Newcrest und Gold Fields) mit den größten Performancebeitrag verglichen mit der Benchmark. Im Quartal stieg der Wert des US-Dollar gegenüber dem Euro. Davon konnten wir wegen der Währungsabsicherung dieser Anteilklasse aber nicht profitieren.

Portfolioveränderungen

Wir konzentrierten uns weiter auf Hersteller von Massenrohstoffen, die von langfristigen Lieferverträgen profitieren und weniger empfindlich auf schwache Preise reagieren. Zink, Blei und Nickel, bei denen wir kaum engagiert sind, schwächelten in den letzten Monaten. Hierauf reagieren die Anbieter bereits mit der Schließung unrentabler Minen. Auf die Preise könnte sich das positiv auswirken, denn es verringert das Nettoangebot. Zudem haben wir unser Engagement bei kleineren Firmen reduziert, denen das aktuelle Umfeld besonders zusetzen dürfte.

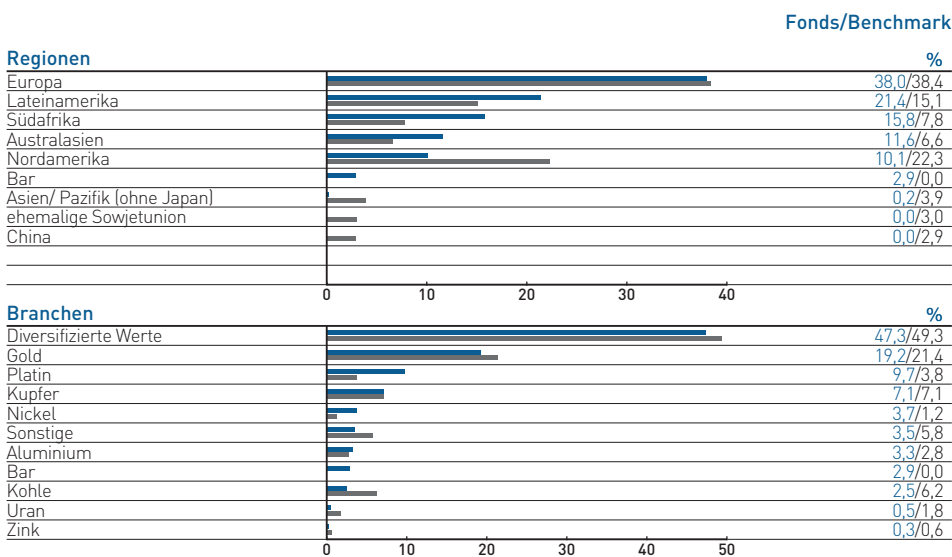
Aktuelle Positionierung

Wir konzentrieren uns weiter auf Firmen, die sich stark entwickeln dürften und sind zuversichtlich, dass bald wieder fundamentale Einschätzungen und die Vernunft regieren werden. Die wachsende Nachfrage am chinesischen Binnenmarkt dürfte nicht unter der globalen Konjunkturflaute leiden. Die Rohstoffnachfrage wird daher mittelfristig wohl weniger stark von den Entwicklungen an den so genannten etablierten Märkten in Mitleidenschaft gezogen. Wir haben einen Punkt erreicht, an dem die Sektorbewertungen im Vergleich mit den langfristigen Handelsbandbreiten so niedrig wie nie sind und daher als günstig angesehen werden können.

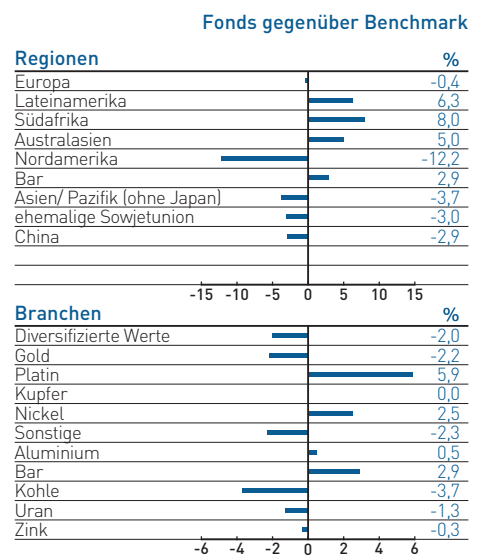
Risikodaten

	3 Jahre	5 Jahre	seit Auflegung
Volatilität (%)			
- Fonds	32,1	54,8	54,8
- Benchmark*	51,8	51,8	51,8
Beta	1,05	1,05	1,05

Fondszusammensetzung



Asset-Allokation: aktive Positionen



* Die in den Risikodaten genannte Benchmark für den BGF World Mining Fund lautet HSBC Global Mining EUR Hedged. ■